



Утверждаю  
Заведующий

(наименование должности уполномоченного лица)

МБДОУ д/с № 44 "Солнышко"

(наименование органа - учредителя (учреждения))

Е.В. Носова

(расшифровка подписи)

" 19 " марта 2026 г.

План финансово-хозяйственной деятельности на 2026 г.  
(на 2026 г. и плановый период 2027 и 2028 годов)

от " 19 " марта 2026 г.

Орган, осуществляющий  
функции и полномочия учредителя

Управление образования Невьянского муниципального округа

Учреждение Муниципальное бюджетное дошкольное образовательное учреждение Невьянского муниципального округа детский сад № 44 "Солнышко" с корпусом № 2 "Калинка"

Единица измерения руб

Коды
Дата
19.03.2026
по Сводному реестру
глава по БК
по Сводному реестру
ИНН
6621017978
КПП
668201001
по ОКЕИ
383

Дата  
по Сводному реестру  
глава по БК  
по Сводному реестру  
ИНН  
КПП  
по ОКЕИ

Раздел 1. Поступления и выплаты

Наименование показателя	Код строки	Код по бюджетной классификации Российской Федерации <sup>1</sup>	Аналитический код <sup>2</sup>	Объем финансового обеспечения, руб			
				субсидии на финансовое обеспечение выполнения муниципального задания	субсидии, предоставляемые в соответствии с абзацем вторым пункта 1 статьи 78 1 БК РФ	субсидии на осуществление капитальных вложений	поступления от оказания платных услуг
	2	3	4	5	6	7	8
<b>Остаток средств на начало текущего финансового года<sup>5</sup></b>	0001	x		<b>1 628 353,28</b>	<b>0,00</b>	<b>0,00</b>	<b>107 018,30</b>
в т.ч. по дополнительным классификациям:	0001	x	x				
местный бюджет		x	x	1 609 211,68			
906340		x	x	19 031,35			
906130		x	x	0,04			
906160		x	x	110,21			
приносящая доход деятельность		x	x				16 419,14
приносящая доход деятельность (платные услуги)		x	x				90 599,16
<b>Доходы, всего:</b>	<b>1000</b>			<b>66 596 911,40</b>	<b>0,00</b>	<b>0,00</b>	<b>7 385 372,99</b>
в том числе:							
доходы от собственности, всего	1100	120					
в том числе:	1110						
доходы от оказания услуг, работ, компенсации затрат учреждений, всего	1200	130		66 596 911,40	0,00	0,00	7 385 372,99
в том числе:							
питание сотрудников	1210	130	131				314 472,99
родительская плата	1220	130	131				5 085 500,00
платные услуги	1230	130	131				1 985 400,00
субсидии на финансовое обеспечение выполнения государственного (муниципального) задания за счет средств бюджета публично-правового образования, создавшего учреждение из них:	1230	130	131	66 580 080,00	0,00	0,00	0,00
за счет средств местного бюджета	1231	130	131	23 103 380,00			
за счет финансового обеспечения государственных гарантий реализации прав на получение общедоступного и бесплатного дошкольного образования в муниципальных дошкольных образовательных организациях в части расходов на оплату труда с начислениями работников, участвующих в образовательном процессе (906130)	1232	130	131	30 134 700,00			
за счет финансового обеспечения государственных гарантий реализации прав на получение общедоступного и бесплатного дошкольного образования в муниципальных дошкольных образовательных организациях в части расходов на оплату труда с начислениями работников, участвующих в образовательном процессе (906160)	1233	130	131	11 119 500,00			
за счет финансового обеспечения расходов на осуществление мероприятий по организации пребывания детей в муниципальных дошкольных учреждениях, родители которых освобождены от родительской платы частично либо в полном объеме (906340)	1234	130	131	1 852 600,00			
за счет финансового обеспечения гос гарантий реализации прав на получение общедоступного и бесплатного дошкольного образования в части расходов на учебные расходы, обеспечивающие образовательный процесс (906140)	1235	130	131	369 900,00			
доходы от возмещения Фондом социального страхования Российской Федерации расходов	1236	130	130	16 831,40			
<b>доходы от штрафов, пеней, иных сумм принудительного взыскания, всего</b>	<b>1300</b>	<b>140</b>		<b>0,00</b>	<b>0,00</b>	<b>0,00</b>	<b>0,00</b>
в том числе:							
штрафы, пени, возмещение ущерба	1310	140	141				0,00
Субсидии на иные цели, всего	1400	150			0,00		
прочие доходы, всего	1500	180					
в том числе:							
целевые субсидии	1510	180					
субсидии на осуществление капитальных вложений	1520	180					
<b>доходы от операций с активами, всего</b>	<b>1900</b>						
в том числе:							
	1910						
прочие поступления, всего <sup>5</sup>	1980	x		0,00			
<b>Расходы, всего</b>	<b>2000</b>	<b>x</b>		<b>68 225 264,68</b>	<b>0,00</b>	<b>0,00</b>	<b>7 492 391,29</b>
в том числе:							
на выплаты персоналу, всего	2100	x		56 059 930,25	0,00	0,00	0,00
в том числе:							
оплата труда, всего	2110	111	211	42 941 490,00	0,00	0,00	0,00
из них:							
оплата труда (МБ)	2111	111	211	11 356 090,00			
оплата труда (906130)	2112	111	211	23 091 200,00			
оплата труда (906160)	2113	111	211	8 494 200,00			
Соц. пособия, компенсации персоналу в денежной форме (3 дня б/л за счет работодателя), всего	2120	111	266	150 000,00	0,00	0,00	0,00
Соц. пособия, компенсации персоналу в денежной форме (3 дня б/л за счет работодателя) (МБ)	2121	111	266	20 000,00			
Соц. пособия, компенсации персоналу в денежной форме (3 дня б/л за счет работодателя) (906130)	2122	111	266	70 000,00			
Соц. пособия, компенсации персоналу в денежной форме (3 дня б/л за счет работодателя) (906160)	2123	111	266	60 000,00			
прочие выплаты персоналу, в том числе компенсационного характера	2130	112					
иные выплаты, за исключением фонда оплаты труда учреждения, для выполнения отдельных полномочий	2140	113					
взносы по обязательному социальному страхованию на выплаты по оплате труда работников и иные выплаты работникам учреждений, всего	2150	119	213	12 878 440,25	0,00	0,00	0,00
в том числе:							
на выплаты по оплате труда (МБ)	2151	119	213	3 339 530,00			
на выплаты по оплате труда (906130)	2152	119	213	6 973 500,04			
на выплаты по оплате труда (906160)	2153	119	213	2 565 410,21			
на иные выплаты работникам	2154	119					
<b>Социальные пособия и компенсации персоналу в денежной форме (4 дополнительных выходных дня по уходу за ребенком-инвалидом) (МБ)</b>	<b>2160</b>	<b>119</b>	<b>266</b>	<b>90 000,00</b>			
денежное довольствие военнослужащих и сотрудников, имеющих специальные звания	2170	131					
иные выплаты военнослужащим и сотрудникам, имеющим специальные звания	2180	134					
страховые взносы на обязательное социальное страхование в части выплат персоналу, подлежащих обложению страховыми взносами в том числе:	2190	139					
на оплату труда стажеров	2191	139					
на иные выплаты гражданским лицам (денежное содержание)	2192	139					

социальные и иные выплаты наследственно, всего	2200	300					
в том числе социальные выплаты гражданам, кроме публичных нормативных социальных выплат	2210	320					
из них пособия, компенсации и иные социальные выплаты гражданам, кроме публичных нормативных обязательств	2211	321					
выплата стипендий осуществление иных расходов на социальную поддержку обучающихся за счет средств стипендиального фонда	2220	340					
на премирование физических лиц за достижения в области культуры, искусства, образования науки и техники, а также на предоставление грантов с целью поддержки проектов в области науки, культуры и искусства	2230	350					
социальное обеспечение детей-сирот и детей, оставшихся без попечения родителей	2240	360					
<b>уплата налогов, сборов и иных платежей, всего</b>	<b>2300</b>	<b>850</b>		<b>225 570,00</b>	<b>0,00</b>	<b>0,00</b>	<b>0,00</b>
из них налог на имущество организаций и земельный налог	2310	851	291	223 570,00			
иные налоги (включаемые в состав расходов) в бюджеты бюджетной системы Российской Федерации, а также государственная пошлина уплата штрафов (в том числе административных), пеней, иных платежей	2320	852	291	2 000,00			
безвозмездные перечисления организациям и физическим лицам, всего	2330	853					
из них гранты, предоставляемые бюджетным учреждениям	2410	613					
гранты, предоставляемые автономным учреждениям	2420	623					
гранты, предоставляемые некоммерческим организациям (за исключением бюджетных и автономных учреждений)	2430	634					
прочие выплаты (кроме выплат на закупку товаров, работ, услуг)	2500	x					
исполнение судебных актов Российской Федерации и мировых соглашений по возмещению вреда, причиненного в результате деятельности учреждения	2520	831					
<b>расходы на закупку товаров, работ, услуг, всего *</b>	<b>2600</b>	<b>x</b>		<b>11 939 764,43</b>	<b>0,00</b>	<b>0,00</b>	<b>7 492 391,29</b>
в том числе закупку научно-исследовательских и опытно-конструкторских работ	2610	241					
закупку товаров, работ, услуг в сфере информационно-коммуникационных технологий	2620	242					
закупку товаров, работ, услуг в целях капитального ремонта государственного (муниципального) имущества	2630	243					
прочую закупку товаров, работ и услуг, всего	2640	x		11 939 764,43	0,00	0,00	7 492 391,29
<b>закупка энергетических ресурсов</b>	<b>2641</b>	<b>247</b>	<b>223</b>	<b>4 276 470,18</b>			<b>7 402,72</b>
услуги связи	2642	244	221	38 647,52			
коммунальные услуги	2643	244	223	167 888,58			
работы, услуги по содержанию имущества	2644	244	225	410 382,28	0,00		2 000,00
работы, услуги по содержанию имущества	26441	244	225	410 382,28			2 000,00
прочие работы, услуги	2645	244	226	4 243 974,52	0,00		1 620 008,00
из них прочие работы, услуги (906140)	26451	244	226	55 400,00			
прочие работы, услуги (платные услуги)	26453	244	226	4 188 574,52			98 000,00
услуги, работы для целей капитальных вложений	2646	244	228	0,00			1 522 008,00
из них услуги, работы для целей капитальных вложений	26461	244	228				
увеличение стоимости основных средств	2647	244	310	451 660,00	0,00	0,00	640 984,44
увеличение стоимости основных средств (906140)	26471	244	310	87 700,00			
увеличение стоимости основных средств	26472	244	310	363 960,00			370 000,00
увеличение стоимости основных средств (платные услуги)	26473	244	310				270 984,44
<b>Увеличение стоимости материальных запасов</b>	<b>2648</b>	<b>244</b>	<b>340</b>	<b>2 350 741,35</b>	<b>0,00</b>	<b>0,00</b>	<b>5 221 996,13</b>
Увеличение стоимости материальных запасов (906340)	26481	244	340	1 871 631,35			0,00
Увеличение стоимости материальных запасов (906140)	26482	244	340	226 800,00			0,00
Увеличение стоимости материальных запасов	26483	244	340	252 310,00			4 946 392,13
Увеличение стоимости материальных запасов (платные услуги)	26484	244	340	0,00			275 604,00
капитальные вложения в объекты государственной (муниципальной) собственности, всего	2650	400					
в том числе приобретение объектов недвижимого имущества государственными (муниципальными) учреждениями	26501	406					
строительство (реконструкция) объектов недвижимого имущества государственными (муниципальными) учреждениями	26502	407					
<b>Выплаты, уменьшающие доход, всего *</b>	<b>3000</b>	<b>100</b>					
в том числе налог на прибыль *	3010						
налог на добавленную стоимость *	3020						
прочие налоги, уменьшающие доход *	3030						
<b>Прочие выплаты, всего *</b>	<b>4000</b>	<b>x</b>					
из них возврат в бюджет средств субсидии	4010	610					0,00

Руководитель учреждения

Заведующий

Е.В. Носова

Исполнитель

Главный бухгалтер

А.А. Севрюгина

\* В случае утверждения бюджета (планов) в объекте на текущий финансовый год и плановый период

\* Указывается дата окончания III квартала в случае утверждения III квартала в полном объеме на уровне учреждения - дата утверждения III квартала

\* В графе 3 отражаются:

по строкам 1000 - 1900 - коды административной группы по видам доходов бюджетов классификации доходов бюджетов

по строкам 1900 - 1990 - коды административной группы по видам доходов Финансирования, дефицитов бюджетов классификации источников финансирования дефицитов бюджетов

по строкам 2000 - 2082 - коды типов расходов бюджетов классификации расходов бюджетов

по строкам 3000 - 3030 - коды административной группы по видам доходов бюджетов классификации доходов бюджетов, по которым и списывается сумма налогов, уменьшающих доход (в том числе налог на прибыль, налог на добавленную стоимость, единый налог на вмененный доход и отдельных видов деятельности)

по строкам 4000 - 4040 - коды административной группы по видам источников финансирования, дефицитов бюджетов классификации источников финансирования дефицитов бюджетов

\* В графе 4 указывается код классификации операционного сектора государственного управления в соответствии с Перечнем применения классификации операционного сектора государственного управления, утвержденным приказом Министерства финансов Российской Федерации от 29 января 2014 г. № 20/04 (с изменениями) и Министерством финансов Омской области от 17 февраля 2018 г. № 018/18, а также директивные номера № 00181 и коды директивных классификаций.

\* По строке 0901 указывается фактически полученный на отчет текущего финансового года, действующий по дате утверждения бюджета, доход от размещения депозитов.

\* Показатели прочих поступлений являются в целом и в том числе показателями увеличения денежных средств за счет возврата дебиторской задолженности прироста лет, включая возврат предоставленных займов (микрозаймов), а также за счет возврата средств, размещенных на банковских депозитах.

\* Показатели выплат по расходам на закупку товаров, работ, услуг, отраженные в строке 2600 Ракета 1 "Поставления и поставки" III квартала подлежат детализации в Ракете 2 "Сведения по выплатам на закупку товаров, работ, услуг" III квартала

\* Показатели отражаются со знаком "+" или "-"

\* Показатели прочих выплат являются в целом и в том числе показателями увеличения денежных средств за счет возврата средств субсидий, предоставленных до начала текущего финансового года, предоставления займов (микрозаймов), размещения автономными учреждениями денежных средств на банковских депозитах с детализацией по директивным номерам классификации.

**Обоснование (расчет) плановых показателей поступлений доходов по статье аналитической группы подвида доходов бюджетов 130  
"Доходы от оказания платных услуг, компенсаций затрат"**

на " 19 " марта 20 26 г.

Наименование показателя	Код строки	Сумма, руб.		
		на 20 26 г.	на 20 27 г.	на 20 28 г.
		текущий финансовый год	1-ый год планового периода	2-ой год планового периода
1	2	4	5	6
Задолженность по доходам (дебиторская задолженность по доходам) на начало года	0100	0,00	0,00	0,00
Полученные предварительные платежи (авансы) по контрактам (договорам) (кредиторская задолженность по доходам) на начало года	0200	0,00	0,00	0,00
Доходы от оказания услуг, выполнения работ, компенсация затрат учреждения	0300	66 596 911,40	66 850 530,00	67 453 820,00
в том числе: субсидии на финансовое обеспечение выполнения государственного (муниципального) задания за счет средств бюджета публично-правового образования, создавшего учреждение	0310	66 596 911,40	66 850 530,00	67 453 820,00
из них за счет средств местного бюджета	0311	23 103 380,00	23 373 830,00	23 977 120,00
за счет финансового обеспечения государственных гарантий реализации прав на получение общедоступного и бесплатного дошкольного образования в муниципальных дошкольных образовательных организациях в части расходов на оплату труда с начислениями работников, участвующих в образовательном процессе (906130)	0312	30 134 700,00	30 134 700,00	30 134 700,00
за счет финансового обеспечения государственных гарантий реализации прав на получение общедоступного и бесплатного дошкольного образования в муниципальных дошкольных образовательных организациях в части расходов на оплату труда с начислениями работников, участвующих в образовательном процессе (906160)	0313	11 119 500,00	11 119 500,00	11 119 500,00
за счет финансового обеспечения расходов на осуществление мероприятий по организации пребывания детей в муниципальных дошкольных учреждениях, родители которых освобождены от родительской платы частично либо в полном объеме (906340)	0314	1 852 600,00	1 852 600,00	1 852 600,00
за счет финансового обеспечения гос.гарантий реализации прав на получение общедоступного и бесплатного дошкольного образования в части расходов на учебные расходы, обеспечивающие образовательный процесс (906140)	0315	369 900,00	369 900,00	369 900,00
за счет средств от возмещений Фондом социального страхования Российской Федерации расходов	0316	16 831,40	0,00	0,00
Задолженность по доходам (дебиторская задолженность по доходам) на конец года	0400	0,00	0,00	0,00
Полученные предварительные платежи (авансы) по контрактам (договорам) (кредиторская задолженность по доходам) на конец года	0500	0,00	0,00	0,00
Планируемые поступления доходов от оказания услуг, компенсации затрат учреждения	0600	66 596 911,40	66 850 530,00	67 453 820,00

2.1 Расчет плановых поступлений от оказания услуг (выполнения работ) в рамках установленного государственного задания

на " 19 " марта 20 26 г.

Наименование услуги (работы)	Код строки	Плата (тариф) за единицу услуги (работы)			Планируемый объем оказания услуг (выполнения работ)			Общий объем планируемых поступлений		
		на 20 26  г.	на 20 27  г.	на 20 28  г.	на 20 26  г.	на 20 27  г.	на 20 28  г.	на 20 26  г.	на 20 27  г.	на 20 28  г.
		текущий финансовый год	1-ый год планового периода	2-ой год планового периода	текущий финансовый год	1-ый год планового периода	2-ой год планового периода	текущий финансовый год	1-ый год планового периода	2-ой год планового периода
1	2	4	5	6	4	5	6	4	5	6
Реализация основных общеобразовательных программ дошкольного образования (От 1 года до 3 лет)	0001	3 293.00	3 293.00	3 293.00	34	43	40	1 007 658.00	1 189 431.60	1 106 448.00
Реализация основных общеобразовательных программ дошкольного образования (От 3 лет до 8 лет)	0002	3 293.00	3 293.00	3 293.00	80	90	81	2 370 960.00	2 489 508.00	2 240 557.20
Реализация основных общеобразовательных программ дошкольного образования (От 3 лет до 8 лет ОВЗ)	0003	2 463.00	2 463.00	2 463.00	25	25	29	565 857.50	518 647.50	601 631.10
Приемotr и уход	0004	1 646.50	1 646.50	1 646.50	77	67	78	1 141 024.50	926 650.20	1 078 786.80
Питание сотрудников	0006	41.07	41.07	41.07	31	31	31	314 472.99	314 472.99	314 472.99
<b>Итого</b>	9000	x	x	x	x	x	x	5 399 972.99	5 438 710.29	5 341 896.09

3.2 Показатели, характеризующие объем государственной услуги (в гос. задании)

на " 19 " марта 20 26 г.

Уникальный номер реестровой записи	Показатель характеризующий содержание муниципальной услуги (по справочникам)			Показатель характеризующий условия (формы) оказания государственной услуги (по справочникам)		Показатель объема государственной услуги			Значение показателя объема государственной услуги			Размер платы (цена, тариф)		
	(наименование показателя)	(наименование показателя)	(наименование показателя)	(наименование показателя)	(наименование показателя)	наименование показателя	единица измерения		на 2026 г.	на 2027 г.	на 2028 г.	на 2026 г.	на 2027 г.	на 2028 г.
							текущий финансовый год	1-ый год планового периода	2-ой год планового периода	текущий финансовый год	1-ый год планового периода	2-ой год планового периода		
1	2	3	4	5	6	7	8	9	10	11	12	13	14	15
8010110.99.0.БВ24ДМ620.00	Реализация основных общеобразовательных программ дошкольного образования (От 1 года до 3 лет)	не указано	не указано	очная	группа полного дня	Число обучающихся	чел.	792	53	54	54	3 293,00	3 293,00	3 293,00
8010110.99.0.БВ24ДН82.000	Реализация основных общеобразовательных программ дошкольного образования (От 3 лет до 8 лет)	не указано	не указано	очная	группа полного дня	Число обучающихся	чел.	793	155	157	153	3 293,00	3 293,00	3 293,00
8010110.99.0.БВ24ДН82.000	Реализация основных общеобразовательных программ дошкольного образования (От 3 лет до 8 лет)	Адаптированная образовательная программа	Обучающиеся с ограниченными возможностями здоровья	очная	группа полного дня	Число обучающихся	чел.	793	25	25	29	2 463,00	2 463,00	2 463,00
8532110.99.0.БВ19АГ17.000	Присмотр и уход (физические лица льготных категорий, определяемых учредителем)	не указано	не указано	не указано		Число обучающихся	чел.	794	94	103	115	1 646,50	1 646,50	1 646,50

**Расчет к плану финансово-хозяйственной деятельности  
от оказания платных услуг (работ) получателями средств бюджетов городских округов на 2026  
год**

Организация - МБДОУ д/с №44 "Солнышко"

Наименование услуги - групповые занятия с детьми по программе "Гармония развития"

Объем услуги - 8 часов в месяц

Численность учащихся — 25 человек

Численность учащихся в группе - 10 человек

Стоимость человеко-часа - 200 рублей (1 600,00 руб. : 8 занятий = 200 руб.)


Ожидаемое количество человеко-часов — 200 в месяц

**Ожидаемый доход за 1 месяц - 40 000,00 руб.**

*Расчет распределения расходов*

Затраты	Расчет на 1 чел/час, руб.	Расчет на группу за 1 час, руб.	Расчет на группу за 1 месяц, руб.	Итого в месяц	Итого за 2026г.
226 Оплата за оказанные услуги	158,80	1 588,00	12 704,00	31 760,00	285 840,00
223 Коммунальные услуги	0,70	7,00	56,00	140,00	1 260,00
310 Увеличение стоимости основных средств	21,00	210,00	1 680,00	4 200,00	37 800,00
340 Увеличение стоимости материальных запасов	19,50	195,00	1 560,00	3 900,00	35 100,00
<b>Итого</b>	<b>200,00</b>	<b>2 000,00</b>	<b>16 000,00</b>	<b>40 000,00</b>	<b>360 000,00</b>

Главный бухгалтер

 А.А. Севрюгина

**Расчет к плану финансово-хозяйственной деятельности  
от оказания платных услуг (работ) получателями средств бюджетов  
городских округов на 2026 год**

Организация - МБДОУ д/с №44 "Солнышко"

Наименование услуги - групповые занятия с детьми в вокальной студии "Звонкие голоса"

Объем услуги - 8 часов в месяц

Численность учащихся — 23 человека

Численность учащихся в группе - 3 человека

Стоимость человеко-часа - 225 рублей (1 800,00 руб. : 8 занятий = 225 руб.)


Ожидаемое количество человеко-часов — 184 в месяц

**Ожидаемый доход за 1 месяц — 41 400,00 руб.**

**Расчет распределения расходов**

Затраты	Расчет на 1 чел/час, руб.	Расчет на группу за 1 час, руб.	Расчет на группу за 1 месяц, руб.	Итого за месяц	Итого за 2026г.
226 Оплата за оказанные услуги	145,80	437,40	3 499,20	26 827,20	241 444,80
223 Коммунальные услуги	0,70	2,10	16,80	128,80	1 159,20
310 Увеличение стоимости основных средств	40,00	120,00	960,00	7 360,00	66 240,00
340 Увеличение стоимости материальных запасов	38,50	115,50	924,00	7 084,00	63 756,00
<b>Итого</b>	<b>225,00</b>	<b>675,00</b>	<b>5 400,00</b>	<b>41 400,00</b>	<b>372 600,00</b>

Главный бухгалтер

 Л.Л. Севрюгина

**Расчет к плану финансово-хозяйственной деятельности  
от оказания платных услуг (работ) получателями средств бюджетов городских  
округов на 2026 год**

Организация - МБДОУ д/с №44 "Солнышко"

Наименование услуги - групповые занятия с детьми по программам "Синтез", "Мальш"

Объем услуги - 8 часов в месяц

Численность учащихся — 87 человек

Численность учащихся в группе - 20 человек

Стоимость человеко-часа - 200 рублей (1 600,00 руб. : 8 занятий = 200 руб.)


Ожидаемое количество человеко-часов — 696 в месяц

**Ожидаемый доход за 1 месяц - 139 200,00 руб.**

**Расчет распределения расходов**

Затраты	Расчет на 1 чел/час, руб.	Расчет на группу за 1 час, руб.	Расчет на группу за 1 месяц, руб.	Итого в месяц	Итого за 2026г.
226 Оплата за оказанные услуги	158,80	3 176,00	25 408,00	110 524,80	994 723,20
223 Коммунальные услуги	0,70	14,00	112,00	487,20	4 384,80
310 Увеличение стоимости основных средств	21,00	420,00	3 360,00	14 616,00	131 544,00
340 Увеличение стоимости материальных запасов	19,50	390,00	3 120,00	13 572,00	122 148,00
<b>Итого</b>	<b>200,00</b>	<b>4 000,00</b>	<b>32 000,00</b>	<b>139 200,00</b>	<b>1 252 800,00</b>

Главный бухгалтер

 А.А. Севрюгина

**Раздел 2. Сведения по выплатам на закупки товаров, работ, услуг (20906010790)**  
на " 19 " марта 20 26 г.

Наименование показателя	Код строки	Код бюджетной классификации РФ	Год начала закупки	Сумма выплат по расходам на закупку товаров, работ и услуг, руб								
				всего на закупки			в том числе					
							в соответствии с Федеральным законом от 5 апреля 2013 г. № 44-ФЗ "О контрактной системе в сфере закупок товаров, работ, услуг для обеспечения государственных и муниципальных нужд"			в соответствии с Федеральным законом от 18 июля 2011 г. № 223-ФЗ "О закупках товаров, работ, услуг отдельными видами юридических лиц"		
				на 20 26 г очередной финансовый год	на 20 27 г 1-ый год планового периода	на 20 28 г 2-ой год планового периода	на 20 26 г очередной финансовый год	на 20 27 г 1-ый год планового периода	на 20 28 г 2-ой год планового периода	на 20 26 г очередной финансовый год	на 20 27 г 1-ый год планового периода	на 20 28 г 2-ой год планового периода
1	2	3	4	5	6	7	8	9	10	11	12	13
Выплаты по расходам на закупку товаров, работ, услуг, всего:	0001		X	11 939 764,43	10 294 690,00	10 294 690,00	11 923 114,43	10 294 690,00	10 294 690,00	0,00	0,00	0,00
в том числе: на оплату контрактов, заключенных до начала очередного финансового года	1001		X	531 571,53	0,00	0,00	514 921,53	0,00	0,00	0,00	0,00	0,00
из них			X									
Услуги связи	1002	244/221	X	2 522,85	0,00	0,00	2 522,85	0,00	0,00			
Коммунальные услуги	1003	244/223	X	11 988,58	0,00	0,00	11 988,58	0,00	0,00			
Работы, услуги по содержанию имущества	1004	244/225	X	16 650,00	0,00	0,00	0,00	0,00	0,00			
Прочие работы, услуги	1005	244/226	X	217 029,92	0,00	0,00	217 029,92	0,00	0,00			
Приобретение основных средств	1006	244/310	X	0,00	0,00	0,00	0,00	0,00	0,00			
Увеличение стоимости материальных запасов	1007	244/340/906340	X	0,00	0,00	0,00	0,00	0,00	0,00			
	1008	244/340	X	0,00	0,00	0,00	0,00	0,00	0,00			
Закупка энергетических ресурсов	1009	247/223	X	283 380,18	0,00	0,00	283 380,18	0,00	0,00			
на закупку товаров, работ, услуг по году начала закупки	2001			11 408 192,90	10 294 690,00	10 294 690,00	11 408 192,90	10 294 690,00	10 294 690,00	0,00	0,00	0,00
из них												
Услуги связи	2002	244/221		36 124,67	35 960,00	35 960,00	36 124,67	35 960,00	35 960,00			
Коммунальные услуги	2003	244/223		155 900,00	155 900,00	155 900,00	155 900,00	155 900,00	155 900,00			
Работы, услуги по содержанию имущества	2004	244/225		393 732,28	262 850,00	262 850,00	393 732,28	262 850,00	262 850,00			
Прочие работы, услуги	2005	244/226		3 971 544,60	4 246 120,00	4 246 120,00	3 971 544,60	4 246 120,00	4 246 120,00			
	2006	244/226/906140		55 400,00	55 400,00	55 400,00	55 400,00	55 400,00	55 400,00			
Приобретение основных средств	2007	244/310		363 960,00	25 960,00	25 960,00	363 960,00	25 960,00	25 960,00			
	2008	244/310/906140		87 700,00	87 700,00	87 700,00	87 700,00	87 700,00	87 700,00			
Увеличение стоимости материальных запасов	2009	244/340/906340		1 871 631,35	1 852 600,00	1 852 600,00	1 871 631,35	1 852 600,00	1 852 600,00			
	2010	244/340/906140		226 800,00	226 800,00	226 800,00	226 800,00	226 800,00	226 800,00			
	2011	244/340		252 310,00	252 310,00	252 310,00	252 310,00	252 310,00	252 310,00			
Закупка энергетических ресурсов	2012	247/223		3 993 090,00	3 093 090,00	3 093 090,00	3 993 090,00	3 093 090,00	3 093 090,00			

**Раздел 2. Сведения по выплатам на закупки товаров, работ, услуг (23906010530)**

на " 19 " \_\_\_\_\_ марта 2026 г.

Наименование показателя	Код строки	Вид расходов, дополнительная классификация	Год начала закупки	Сумма выплат по расходам на закупку товаров, работ и услуг, руб								
				всего на закупке			в том числе					
							в соответствии с Федеральным законом от 5 апреля 2013 г. № 44-ФЗ "О контрактной системе в сфере закупок товаров, работ, услуг для обеспечения государственных и муниципальных нужд"			в соответствии с Федеральным законом от 18 июля 2011 г. № 223-ФЗ "О закупках товаров, работ, услуг отдельными видами юридических лиц"		
				на 2026 г. очередной финансовый год	на 2027 г. 1-ый год планового периода	на 2028 г. 2-ой год планового периода	на 2026 г. очередной финансовый год	на 2027 г. 1-ый год планового периода	на 2028 г. 2-ой год планового периода	на 2026 г. очередной финансовый год	на 2027 г. 1-ый год планового периода	на 2028 г. 2-ой год планового периода
1	2	2а	3	4	5	6	7	8	9	10	11	12
Выплаты по расходам на закупку товаров, работ, услуг, всего:	0001		X	7 492 391,29	7 420 773,43	7 420 773,43	7 492 391,29	7 420 773,43	7 420 773,43	0,00	0,00	0,00
в том числе: на оплату контрактов, заключенных до начала очередного финансового года	1001		X	85 029,94	0,00	0,00	85 029,94	0,00	0,00	0,00	0,00	0,00
из них			X									
Закупка энергетических ресурсов	1002	247/223	X	598,72	0,00	0,00	598,72	0,00	0,00			
Увеличение стоимости материальных запасов	1003	244/340	X	29 831,22	0,00	0,00	29 831,22	0,00	0,00			
	1004	244/340 (платные услуги)	X	51 600,00	0,00	0,00	51 600,00	0,00	0,00			
Увеличение стоимости прочих оборотных запасов (материалов)	1005	244/340	X	0,00	0,00	0,00	0,00	0,00	0,00			
на закупку товаров, работ, услуг по году начала закупки	2001			7 407 361,35	7 420 773,43	7 420 773,43	7 407 361,35	7 420 773,43	7 420 773,43	0,00	0,00	0,00
из них												
Работы, услуги по содержанию имущества	2002	244/225		2 000,00	2 000,00	2 000,00	2 000,00	2 000,00	2 000,00			
Прочие работы, услуги	2003	244/226		98 000,00	98 000,00	98 000,00	98 000,00	98 000,00	98 000,00			
Прочие работы, услуги		244/226 (платные услуги)		1 522 008,00	1 522 008,00	1 522 008,00	1 522 008,00	1 522 008,00	1 522 008,00			
Приобретение основных средств	2004	244/310		370 000,00	370 000,00	370 000,00	370 000,00	370 000,00	370 000,00			
Приобретение основных средств		244/310 (платные услуги)		270 984,44	270 984,44	270 984,44	270 984,44	270 984,44	270 984,44			
Увеличение стоимости материальных запасов	2005	244/340		4 916 560,91	4 929 972,99	4 929 972,99	4 916 560,91	4 929 972,99	4 929 972,99			
	2006	244/340 (платные услуги)		221 004,00	221 004,00	221 004,00	221 004,00	221 004,00	221 004,00			
Закупка энергетических ресурсов	2007	247/223 (платные услуги)		6 804,00	6 804,00	6 804,00	6 804,00	6 804,00	6 804,00			

Приложение № 2

к Порядку составления и утверждения плана финансово-хозяйственной деятельности бюджетных и автономных учреждений Невьянского городского округа

Таблица 1.1.

1.Расчеты (обоснования) расходов на оплату труда.

№ п/п		Всего (гр.6 +гр.9)	Областной бюджет			Местный бюджет	
			906130	906160	Итого	Местный бюджет	Итого
1	2	3	4	5	6	7	9
1	таблица 1.1.1.	43 091 490.00	23 161 200.00	8 554 200.00	31 715 400.00	11 376 090.00	11 376 090.00
2	таблица 1.1.2.	0.00	0.00	0.00	0.00	0.00	0.00
3	таблица 1.1.3.	0.00			0.00		0.00
4	Всего годовой фонд олаты труда (стр.1 + стр.2+стр.3) в том числе:	43 091 490.00	23 161 200.00	8 554 200.00	31 715 400.00	11 376 090.00	11 376 090.00
5	211 (стр.4 -стр.6)	42 941 490.00	23 091 200.00	8 494 200.00	31 585 400.00	11 356 090.00	11 356 090.00
6	266	150 000.00	70 000.00	60 000.00	130 000.00	20 000.00	20 000.00
7	213 (стр.4 * 30,2%)	12 878 440.25	6 973 500.04	2 565 410.21	9 538 910.25	3 339 530.00	3 339 530.00
8	Всего годовой фонд олаты труда с начислениями (гр.5+гр.6+гр.7)	55 969 930.25	30 134 700.04	11 119 610.21	41 254 310.25	14 715 620.00	14 715 620.00

\*) применяется муниципальным бюджетным учреждением "Управление хозяйством Невьянского городского округа"

Руководитель муниципального учреждения



подпись

19.03.2016

дата

Согласовано ГРБС:



подпись

дата

Главный бухгалтер:



подпись



**1.4. Расчеты (обоснования) страховых взносов на обязательное страхование в Социальный фонд Российской Федерации, в Фонд социального страхования Российской Федерации, (906130)**

№ п/п	Наименование государственного внебюджетного фонда	Размер базы для начисления страховых взносов, руб.	Сумма взноса, руб.
1	2	3	4
1	Страховые взносы в Социальный фонд Российской Федерации, всего	x	
1.1	в том числе: по ставке 30,0%	23 161 200,00	6 927 317,64
2	Страховые взносы в Фонд социального страхования Российской Федерации, всего	x	
2.2	обязательное социальное страхование от несчастных случаев на производстве и профессиональных заболеваний по ставке 0,2%	23 161 200,00	46 182,40
	Итого:	x	6 973 500,04

\* Указываются страховые тарифы, дифференцированные по классам профессионального риска, установленные Федеральным законом от 22 декабря 2005 г. № 179-ФЗ "О страховых тарифах на обязательное социальное страхование от несчастных случаев на производстве и профессиональных заболеваний на 2006 год" (Собрание законодательства Российской Федерации, 2005, № 52, ст. 5592; 2015, № 51, ст. 7233).

**1.4. Расчеты (обоснования) страховых взносов на обязательное страхование в Социальный фонд Российской Федерации, в Фонд социального страхования Российской Федерации, (906160)**

№ п/п	Наименование государственного внебюджетного фонда	Размер базы для начисления страховых взносов, руб.	Сумма взноса, руб.
1	2	3	4
1	Страховые взносы в Социальный фонд Российской Федерации, всего	x	
1.1	в том числе: по ставке 30,0%	8 554 200,00	2 548 421,81
2	Страховые взносы в Фонд социального страхования Российской Федерации, всего	x	
2.3	обязательное социальное страхование от несчастных случаев на производстве и профессиональных заболеваний по ставке 0,2%	8 554 200,00	16 988,40
	Итого:	x	2 565 410,21

\* Указываются страховые тарифы, дифференцированные по классам профессионального риска, установленные Федеральным законом от 22 декабря 2005 г. № 179-ФЗ "О страховых тарифах на обязательное социальное страхование от несчастных случаев на производстве и профессиональных заболеваний на 2006 год" (Собрание законодательства Российской Федерации, 2005, № 52, ст. 5592, 2015, № 51, ст. 7233).

**1.4. Расчеты (обоснования) страховых взносов на обязательное страхование в Социальный фонд Российской Федерации, в Фонд социального страхования Российской Федерации, (местный бюджет)**

№ п/п	Наименование государственного внебюджетного фонда	Размер базы для начисления страховых взносов, руб.	Сумма взноса, руб.
1	2	3	4
1	Страховые взносы в Социальный фонд Российской Федерации, всего	x	
1.1	в том числе: по ставке 30,0%	11 376 090,00	3 317 413,85
2	Страховые взносы в Фонд социального страхования Российской Федерации, всего	x	
2.3	обязательное социальное страхование от несчастных случаев на производстве и профессиональных заболеваний по ставке 0,2%	11 376 090,00	22 116,15
	Итого:	x	3 339 530,00

\* Указываются страховые тарифы, дифференцированные по классам профессионального риска, установленные Федеральным законом от 22 декабря 2005 г. № 179-ФЗ "О страховых тарифах на обязательное социальное страхование от несчастных случаев на производстве и профессиональных заболеваний на 2006 год" (Собрание законодательства Российской Федерации, 2005, № 52, ст. 5592; 2015, № 51, ст. 7233).

3. Расчет (обоснование) расходов на уплату налогов, сборов и иных платежей

Код видов расходов 851

Источник финансового обеспечения Муниципальное задание

№ п/п	Наименование расходов	Налоговая база, руб.	Ставка налога, %	Сумма исчисленного налога, подлежащего уплате, руб. (гр. 3 x гр. 4 / 100)
1	2	3	4	5
1	Налог на имущество организации	10 162 056.93	2.2	223 570
	<b>Итого КОСГУ 291:</b>		<b>x</b>	<b>223 570</b>

Код видов расходов 852

Источник финансового обеспечения Муниципальное задание

№ п/п	Наименование расходов	Сумма, руб.
1	2	3
1	Государственная пошлина	2 000.00
	<b>Итого КОСГУ 291:</b>	<b>2 000,00</b>

## 6. Расчет (обоснование) расходов на закупку товаров, работ, услуг

Код видов расходов

244

Источник финансового обеспечения

Субсидии на финансовое обеспечение МЗ (местный бюджет)

## 6.1. Расчет (обоснование) расходов на оплату услуг связи

№ п/п	Наименование расходов	Количество номеров	Количество платежей в год	Стоимость за единицу, руб.	Сумма, руб. (гр. 3 x гр. 4 x гр. 5)
1	2	3	4	5	6
1	Абонентплата СТС (ПАО Ростелеком)	2	12	996,67	11 960,00
2	Абонентплата СТС (ПАО Ростелеком) (неиспользованный остаток субсидии 2025 года)	2	1	919,52	919,52
3	Интернет (ООО Вектор)	1	12	2 000,00	24 000,00
4	Интернет (ООО Вектор) (неиспользованный остаток субсидии 2025 года)	1	1	1 768,00	1 768,00
	<b>Итого КОСГУ 221:</b>	<b>x</b>	<b>x</b>	<b>x</b>	<b>38 647,52</b>

6. Расчет (обоснование) расходов на закупку товаров, работ, услуг

Код видов расходов

244

Источник финансового обеспечения

Субсидии на финансовое обеспечение МЗ (местный бюджет)

6.2. Расчет (обоснование) расходов на оплату коммунальных услуг

№ п/п	Наименование показателя	Размер потребления ресурсов	Тариф (с учетом НДС), руб.	Индексация, %	Сумма, руб. (гр. 4 x гр. 5 x гр. 6)
1	2	4	5	6	6
1	Сбор, транспортировка и размещение ТКО (ООО "Рифей")	76,50	1 153,99	1,00	155 900,00
2	Сбор, транспортировка и размещение ТКО (ООО "Рифей") (неиспользованный остаток субсидии 2025 года)	8,00	1 498,57	1,00	11 988,58
	<b>Итого КОСГУ 223:</b>				<b>167 888,58</b>

## 6.3. Расчет (обоснование) расходов на закупку энергетических ресурсов

№ п/п	Наименование показателя	Размер потребления ресурсов	Тариф (с учетом НДС), руб.	Индексация, %	Сумма, руб. (гр. 4 x гр. 5 x гр. 6)
1	2	4	5	6	6
1	Отопление (ОАО "Регионгазвест")	574.95	2 323.58	1.00	1 335 942.58
2	Отопление (ОАО "Регионгазвест") (неиспользованный остаток субсидии 2025 года)	295.15	2 323.58	1.00	685 804,83
3	Отопление (корпус №2) (МУП Территория)	108.90	1 910.28	1.00	208 036.93
4	Отопление (корпус №2) (МУП Территория) (неиспользованный остаток субсидии 2025 года)	13.94	1 910.28	1.00	26 635.24
5	Электроэнергия (АО "НТЭСК")	155 319.66	7.98	1.00	1 239 450.85
6	Электроэнергия (АО "НТЭСК") (неиспользованный остаток субсидии 2025 года)	56 916.08	7.98	1.00	454 190,35
7	Водоснабжение (м.куб.) 1 корпус (МУП "Невьянский водоканал")	2 156.40	33.86	1.00	83 000.00
8	Водоснабжение (м.куб.) 1 корпус (МУП "Невьянский водоканал") (неиспользованный остаток субсидии 2025 года)	2 156.40	33.86	1.00	4 228.53
9	Подвоз воды (м.куб.) 2 корпус (МУП "Невьянский водоканал")	188.22	375.95	1.00	70 759,64
10	Подвоз воды (м.куб.) 2 корпус (МУП "Невьянский водоканал") (неиспользованный остаток субсидии 2025 года)	4.16	375.95	1.00	1 564,54
11	Водоотведение (м.куб.) 1 корпус (МУП "Невьянский водоканал")	2 156.40	45.40	1.00	107 900.00
12	Водоотведение (м.куб.) 1 корпус (МУП "Невьянский водоканал") (неиспользованный остаток субсидии 2025 года)	2 156.40	45.40	1.00	5 556.69
13	Вывоз ЖБО	53.33	900.00	1.00	48 000.00
14	Вывоз ЖБО (неиспользованный остаток субсидии 2025 года)	6.00	900.00	1.00	5 400.00
	<b>Итого КОСГУ 223:</b>				<b>4 276 470,18</b>

## 6.4. Расчет (обоснование) расходов на закупку энергетических ресурсов

№ п/п	Наименование расходов	Количество	Средняя стоимость, руб.	Сумма, руб. (гр. 2 x гр. 3)
1	2	3	4	5
1	Электроэнергия (АО "НТЭСК")	852.63	7,98	6 804,00
2	Электроэнергия (АО "НТЭСК") (неиспользованный остаток субсидии 2025 года)	75.03	7,98	598,72
	<b>Итого КОСГУ 223</b>			<b>7 402,72</b>

## 6. Расчет (обоснование) расходов на закупку товаров, работ, услуг

Код видов расходов 244Источник финансового обеспечения Субсидии на финансовое обеспечение МЗ (местный бюджет)

## 6.5. Расчет (обоснование) расходов на оплату работ, услуг по содержанию имущества

№ п/п	Наименование расходов	Объект	Количество работ (услуг)	Стоимость работ (услуг), руб.
1	2	3	4	5
1	Проведение профдезработ (дератизация) (ФГУЗ "ЦГиЗ" в СО")		12	50 000,00
2	Техническое обслуживание УКУТ (ИП Симбирцев А.А.)		12	11 400,00
3	Техническое обслуживание УКУТ (ИП Симбирцев А.А.) (неиспользованный остаток субсидии 2025 года)		1	1 050,00
4	Обслуживание АПС, СОУЭ и ТК ("Альянс")		12	136 000,00
5	Обслуживание АПС, СОУЭ и ТК ("Альянс") (неиспользованный остаток субсидии 2025 года)		1	9 600,00
6	Технич.обслуживание технологического оборудования пищеблока (ИП Дудкин А.Ю.)		12	35 952,00
7	Аккарицидная обработка		1	4 100,00
8	Аккарицидная обработка (неиспользованный остаток субсидии 2025 года)		1	1 882,28
9	Камерная дезинсекция (ФГУЗ "ЦГиЗ" в СО")		1	13 000,00
10	Техническое обслуживание внутреннего противопожарного водопровода		4	6 000,00
11	Техническое обслуживание внутреннего противопожарного водопровода (неиспользованный остаток субсидии 2025 года)		4	56 000,00
12	Проверка вентиляционной системы		1	1 000,00
13	Проверка вентиляционной системы (неиспользованный остаток субсидии 2025 года)		1	4 000,00
14	Ремонт оборудования (ИП Дудкин А.Ю.)		1	1 000,00
15	Ремонт оборудования (неиспользованный остаток субсидии 2025 года)		1	30 000,00
16	Техническое обслуживание наружного противопожарного водопровода		1	2 598,00
17	Испытания и измерения в электроустановках		1	1 000,00
18	Испытания и измерения в электроустановках (неиспользованный остаток субсидии 2025 года)		1	45 000,00
19	Техническое обслуживание первичных средств пожаротушения		2	800,00
	<b>Итого КОСГУ 225:</b>	<b>х</b>	<b>х</b>	<b>410 382,28</b>

Код видов расходов 244Источник финансового обеспечения Приносящая доход деятельность

## 6.6. Расчет (обоснование) расходов на оплату работ, услуг по содержанию имущества

№ п/п	Наименование расходов	Количество	Средняя стоимость, руб.	Сумма, руб. (гр. 2 x гр. 3)
1	2	3	4	5
1	Ремонт электроплиты пищеблока (ИП Дудкин А.Ю.)			2 000,00
	<b>Итого КОСГУ 225</b>			<b>2 000,00</b>

**6. Расчет (обоснование) расходов на закупку товаров, работ, услуг**

Код видов расходов 244

Источник финансового обеспечения Субсидии на финансовое обеспечение МЗ (местный бюджет)

**6.7. Расчет (обоснование) расходов на оплату прочих работ, услуг**

№ п/п	Наименование расходов	Количество договоров	Стоимость услуги, руб.
1	2	3	4
1	Услуги по проведению лабораторных исследований (ФГУЗ "ЦГиЭ в СО")	4	151 264,80
2	Периодический медицинский осмотр персонала (ООО "ВИТА")	2	328 661,40
3	Сопровождение бухгалтерских программ (ИП Севостьянова Е.А., ООО "Трио", "Контур-Экстерн")	3	36 000,00
4	Обновление бухгалтерских программ (ИП Севостьянова Е.А., ООО "Трио", "Контур-Экстерн")	4	80 000,00
5	Услуги по адаптации и сопровождению экземпляров Систем Консультант Плюс	1	115 500,00
6	Услуги по охране (ФГУП "Охрана")	12	85 675,20
7	Услуги по охране (ФГУП "Охрана") (неиспользованный остаток субсидии 2025 года)	1	6 590,40
8	Услуги по охране специализированными организациями (1 корпус)	12	2 067 010,00
9	Услуги по охране специализированными организациями (2 корпус)	12	1 125 320,00
10	Услуги по охране специализированными организациями (2 корпус) (неиспользованный остаток субсидии 2025 года)	1	68 502,72
11	Обслуживание официального сайта ДЮУ	1	20 000,00
12	Повторное гигиеническое воспитание и обучение персонала (ФГУЗ "ЦГиЭ в СО")	1	10 000,00
13	Повторное гигиеническое воспитание и обучение персонала (ФГУЗ "ЦГиЭ в СО") (неиспользованный остаток субсидии 2025 года)	1	11 000,00
14	Съем показаний с теплорегистратора (ИП Симбирцев)	9	10 250,00
15	Съем показаний с теплорегистратора (ИП Симбирцев) (неиспользованный остаток субсидии 2025 года)	1	800,00
16	Обследование сотрудников на рота-, норовирусы	3	52 000,00
17	Обучение сотрудников ПБ, ОТ	1	20 000,00
	<b>Итого КОСГУ 226:</b>	<b>x</b>	<b>4 188 574,52</b>

Код видов расходов 244

Источник финансового обеспечения Субсидии на финансовое обеспечение МЗ (906140)

**6.8. Расчет (обоснование) расходов на оплату прочих работ, услуг**

№ п/п	Наименование расходов	Количество договоров	Стоимость услуги, руб.
1	2	3	4
1	Обучение, повышение квалификации	2	55 400,00
	<b>Итого КОСГУ 226:</b>	<b>x</b>	<b>55 400,00</b>

Код видов расходов 244

Источник финансового обеспечения

Приносящая доход деятельность

**6.9. Расчет (обоснование) расходов на оплату прочих работ, услуг**

№ п/п	Наименование расходов	Средняя стоимость, руб.	Сумма, руб. (гр. 2 x гр. 3)
1	2	3	4
1	Лабораторное обследование детей на паразитные заболевания		48 000,00
2	Периодический медицинский осмотр персонала (ООО "ВИТА")		20 000,00
3	Психиатрическое освидетельствование педагогических сотрудников		30 000,00
<b>Итого КОСГУ 226</b>			<b>98 000,00</b>

Код видов расходов 244

Источник финансового обеспечения

Приносящая доход деятельность (платные услуги)

**6.10. Расчет (обоснование) расходов на оплату прочих работ, услуг**

№ п/п	Наименование расходов	Средняя стоимость, руб.	Сумма, руб. (гр. 2 x гр. 3)
1	2	3	4
1	Оплата за оказанные услуги		1 522 008,00
<b>Итого КОСГУ 226</b>			<b>1 522 008,00</b>

## 6. Расчет (обоснование) расходов на закупку товаров, работ, услуг

Код видов расходов 244Источник финансового обеспечения Субсидии на финансовое обеспечение МЗ (местный бюджет)

## 6.11. Расчет (обоснование) расходов на приобретение основных средств

№ п/п	Наименование расходов	Количество	Средняя стоимость, руб.	Сумма, руб. (гр. 2 x гр. 3)
1	2	3	4	5
1	Водонагреватель	1	9 230,00	9 230,00
2	Лампа бактерицидная	1	10 000,00	10 000,00
3	Завеса воздушная	1	6 730,00	6 730,00
4	Перегородки с дверями в туалетных помещениях группы (неиспользованный остаток субсидии 2025 года)	3	90 333,33	271 000,00
5	Ларь морозильный (неиспользованный остаток субсидии 2025 года)	1	67 000,00	67 000,00
<b>Итого КОСГУ 310:</b>			<b>x</b>	<b>363 960,00</b>

Код видов расходов 244Источник финансового обеспечения Субсидии на финансовое обеспечение МЗ (906140)

## 6.12. Расчет (обоснование) расходов на приобретение основных средств

№ п/п	Наименование расходов	Количество	Средняя стоимость, руб.	Сумма, руб. (гр. 2 x гр. 3)
1	2	3	4	5
1	Игровое оборудование для детских площадок	1	87 700,00	87 700,00
<b>Итого КОСГУ 310</b>			<b>87 700,00</b>	<b>87 700,00</b>

Код видов расходов 244Источник финансового обеспечения Приносящая доход деятельность

## 6.13. Расчет (обоснование) расходов на приобретение основных средств

№ п/п	Наименование расходов	Количество	Средняя стоимость, руб.	Сумма, руб. (гр. 2 x гр. 3)
1	2	3	4	5
1	Набор игровой мебели	1	131 700,00	131 700,00
2	Шкафы для хранения детской посуды	3	12 550,00	37 650,00
3	Мойка для посуды	1	20 000,00	20 000,00
4	Теневой навес (веранда)	1	165 450,00	165 450,00
5	Водонагреватель	1	15 200,00	15 200,00
<b>Итого КОСГУ 310</b>			<b>370 000,00</b>	<b>370 000,00</b>

Код видов расходов 244Источник финансового обеспечения Приносящая доход деятельность (платные услуги)

## 6.14. Расчет (обоснование) расходов на приобретение основных средств

№ п/п	Наименование расходов	Количество	Средняя стоимость, руб.	Сумма, руб. (гр. 2 x гр. 3)
1	2	3	4	5
1	Компьютер в сборе	1	95 584,00	95 584,00
2	Холодильник	1	35 000,00	35 000,00
3	Спидт-система	1	105 000,00	105 000,00
4	Многофункциональное устройство (неиспользованный остаток субсидии 2025 года)	1	35 400,44	35 400,44
<b>Итого КОСГУ 310</b>			<b>270 984,44</b>	<b>270 984,44</b>

**6. Расчет (обоснование) расходов на закупку товаров, работ, услуг**

Код видов расходов 244

Источник финансового обеспечения Субсидии на финансовое обеспечение МЗ (906340)

**6.15. Расчет (обоснование) расходов на увеличение стоимости материальных запасов**

№ п/п	Наименование расходов	Количество	Средняя стоимость, руб.	Сумма, руб. (гр. 2 x гр. 3)
1	2	3	4	5
1	Продукты питания ( $15 \cdot 173 \cdot 126,26/2 + 62 \cdot 173 \cdot 157,3/2 + 1 \cdot 173 \cdot 126,26 + 6 \cdot 173 \cdot 157,30 + 3 \cdot 173 \cdot 126,26 + 7 \cdot 173 \cdot 157,30 + 25 \cdot 173 \cdot 157,30/4$ )			1 642 500,00
2	Продукты питания (неиспользованный остаток субсидии 2025 года)			19 031,35
3	Гигиенические и моющие средства			210 100,00
	<b>Итого КОСГУ 340 (906340):</b>		<b>x</b>	<b>1 871 631,35</b>

Код видов расходов 244

Источник финансового обеспечения Субсидии на финансовое обеспечение МЗ (местный бюджет)

**6.16. Расчет (обоснование) расходов на увеличение стоимости материальных запасов**

№ п/п	Наименование расходов	Количество	Средняя стоимость, руб.	Сумма, руб. (гр. 2 x гр. 3)
1	Приобретение строительных материалов			84 520,00
2	Спецодежда	10	1 538,00	15 380,00
3	Сантехнические товары			47 570,00
4	Канцтовары			19 000,00
5	Хоз.инвентарь			30 000,00
6	Электрика			26 800,00
7	Вода бутилированная 2 корпус	528,00	55,00	29 040,00
	<b>Итого КОСГУ 340:</b>		<b>x</b>	<b>252 310,00</b>

6. Расчет (обоснование) расходов на закупку товаров, работ, услуг

Код видов расходов 244

Источник финансового обеспечения Субсидии на финансовое обеспечение МЗ (906140)

6.17. Расчет (обоснование) расходов на увеличение стоимости материальных запасов

№ п/п	Наименование расходов	Количество	Средняя стоимость, руб.	Сумма, руб. (гр. 2 x гр. 3)
1	2	3	4	5
1	Набор игрушек и настольных игр			92 900,00
2	Комплект книг для детей дошкольного возраста			18 900,00
3	Бумага для рисования	25	400,00	10 000,00
4	Альбом для рисования	100	100,00	10 000,00
5	Бумага цветная	150	66,67	10 000,00
6	Краски пальчиковые	50	140,00	7 000,00
7	Безопасные ножницы	100	50,00	5 000,00
8	Клей канцелярский (или клейстер, или клеящий карандаш)	100	50,00	5 000,00
9	Кисточка щетинная	100	10,00	1 000,00
10	Стаканчик (баночка) пластмассовая	50	20,00	1 000,00
11	Краски гуашевые	30	166,67	5 000,00
12	Краски акварельные	30	166,67	5 000,00
13	Мелки пастельные	30	166,67	5 000,00
14	Точилка для карандашей	50	20,00	1 000,00
15	Кисточки для рисования различных размеров, наборы кистей для рисования	50	20,00	1 000,00
16	Карандаши цветные	40	125,00	5 000,00
17	Набор фломастеров	40	125,00	5 000,00
18	Пластелин, не липнущий к рукам	100	100,00	10 000,00
19	Доска для работы с пластилином	50	60,00	3 000,00
20	Инструмент для лепки	20	50,00	1 000,00
21	Фартук детский	40	250,00	10 000,00
22	Гимнастический набор для построения полосы препятствий и развития основных движений	6	1 143,33	6 860,00
23	Набор крепежных клише к гимнастическому набору	4	50,00	200,00
24	Комплект элементов полосы препятствий	6	260,00	1 560,00
25	Мячи резиновые, комплект из пяти мячей различного диаметра	29	131,38	3 810,00
26	Воздушный змей	4	200,00	800,00
27	Палка гимнастическая	4	160,00	640,00
28	Скакалка детская	10	73,00	730,00
29	Флажки разноцветные	10	40,00	400,00
<b>Итого КОСГУ 340 (906140)</b>				<b>226 800,00</b>

**6. Расчет (обоснование) расходов на закупку товаров, работ, услуг**

Код видов расходов 244

Источник финансового обеспечения Приносящая доход деятельность

**6.18. Расчет (обоснование) расходов на увеличение стоимости материальных запасов**

№ п/п	Наименование расходов	Количество	Средняя стоимость, руб.	Сумма, руб. (гр. 2 x гр. 3)
1	2	3	4	5
1	Продукты питания (15*173*126,26/2 + 62*173*157,30/2 + 25*173*157,30/4*3 + 34*173*126,26 + 80*173*157,3)			4 413 500,00
2	Продукты питания (неиспользованный остаток субсидии 2025 года)			16 419,14
3	Продукты питания для сотрудников (247 дн*41,07 руб.*31 чел)			314 472,99
4	Спецодежда	20	1 000,00	20 000,00
5	Мягкий инвентарь в детские группы			2 000,00
6	Моющие и гигиенические средства			50 000,00
7	Посуда			50 000,00
8	Хоз.инвентарь			20 000,00
9	Сантехнические товары в детские группы			20 000,00
10	Радиаторы в детские группы	6	3 333,33	20 000,00
11	Электротовары в детские группы			20 000,00
<b>Итого КОСГУ 340</b>				<b>4 946 392,13</b>

Код видов расходов 244

Источник финансового обеспечения Приносящая доход деятельность (платные услуги)

**6.19. Расчет (обоснование) расходов на увеличение стоимости материальных запасов**

№ п/п	Наименование расходов	Количество	Средняя стоимость, руб.	Сумма, руб. (гр. 2 x гр. 3)
1	2	3	4	5
1	Мягкий инвентарь (пигоры)	1	54 600,00	54 600,00
2	Мягкий инвентарь (пигоры) (неиспользованный остаток субсидии 2025 года)	1	54 600,00	54 600,00
3	Хоз.инвентарь			67 004,00
4	Капцтовары			74 000,00
5	Моющие и гигиенические средства			25 400,00
<b>Итого КОСГУ 340</b>				<b>275 604,00</b>

## 6.20. Социальные пособия и компенсации персоналу в денежной форме

№ п/п	Наименование расходов	Количество договоров	Стоимость услуги, руб.
1	2	3	4
1	Социальные пособия и компенсации персоналу в денежной форме (4 дополнительных выходных дня по уходу за ребенком-инвалидом)	4	90 000,00
	<b>Итого КОСГУ 266:</b>	<b>x</b>	<b>90 000,00</b>

**ДОКУМЕНТ ПОДПИСАН  
ЭЛЕКТРОННОЙ ПОДПИСЬЮ**

**СВЕДЕНИЯ О СЕРТИФИКАТЕ ЭП**

Сертификат 535789110244658727404941810073550101074793265707

Владелец Носова Екатерина Владимировна

Действителен с 15.12.2025 по 15.12.2026