



Утверждаю

Заведующий

И. В. Носова  
(расшифровка подписи)  
26 декабря 2024 г.

План финансово-хозяйственной деятельности на 2025 г. и плановый период 2026 и 2027 годов  
(на 2025 г. и плановый период 2026 и 2027 годов)  
от "26" декабря 2024 г.

Орган, осуществляющий функции и полномочия учредителя

Управление образования Невьянского городского округа

Учреждение: Муниципальное бюджетное дошкольное образовательное учреждение Невьянского муниципального округа детский сад №44 "Солнышко" с корпусом №2 "Калинка"

Единица измерения: руб

Коды	
Дата	26.12.2024
по Сведому реестру глава по БК	
по Сведому реестру ИНН	6621017978
КПП	668201001
по ОКЕИ	383

Раздел 1. Поступления и выплаты


Наименование показателя	Код строки	Код по бюджетной классификации Российской Федерации <sup>1</sup>	Аналитический код	Объем финансового обеспечения, руб			поступления от оказания платных услуг
				субсидия на финансовое обеспечение выполнения муниципального задания	субсидии, предоставляемые в соответствии с абзацем вторым пункта 1 статьи 78.1 БК РФ	субсидии на осуществление капитальных вложений	
1	2	3	4	5	6	7	8
<b>Остаток средств на начало текущего финансового года<sup>2</sup></b>	0001	x		0,00	0,00	0,00	0,00
<b>Остаток средств на конец текущего финансового года</b>	0002	x	x	0,00	0,00	0,00	0,00
<b>Доходы, всего:</b>	1000			64 228 080,00	0,00	0,00	7 255 194,54
в том числе:	1100	120					
доходы от собственности, всего	1110						
в том числе	1110						
<b>доходы от оказания услуг, работ, компенсации затрат учреждений, всего</b>	1200	130	131	64 228 080,00	0,00	0,00	7 255 194,54
в том числе							
питание сотрудников	1210	130	131				311 027,34
родительская плата	1220	130	131				5 163 967,20
платные услуги	1230	130	131				1 780 200,00
субсидии на финансовое обеспечение выполнения государственного (муниципального) задания за счет средств бюджета публично-правового образования, созданного учреждения	1230	130	131	64 228 080,00	0,00	0,00	0,00
из них							
за счет средств местного бюджета	1231	130	131	22 088 280,00			
за счет финансового обеспечения государственных гарантий реализации прав на получение общедоступного и бесплатного дошкольного образования в муниципальных дошкольных образовательных организациях в части расходов на оплату труда с начислениями работников, участвующих в образовательном процессе (906130)	1232	130	131	30 086 700,00			
за счет финансового обеспечения государственных гарантий реализации прав на получение общедоступного и бесплатного дошкольного образования в муниципальных дошкольных образовательных организациях в части расходов на оплату труда с начислениями работников, участвующих в образовательном процессе (906160)	1233	130	131	10 334 700,00			
за счет финансового обеспечения расходов на осуществление мероприятий по организации пребывания детей в муниципальных дошкольных учреждениях, родители которых освобождены от родительской платы частично либо в полном объеме (906140)	1234	130	131	1 328 600,00			
за счет финансового обеспечения гос гарантий реализации прав на получение общедоступного и бесплатного дошкольного образования в части расходов на учебные расходы, обеспечивающие образовательный процесс (906140)	1235	130	131	389 800,00			
субсидии, предоставляемые в соответствии с абзацем вторым пункта 1 статьи 78.1 Бюджетного кодекса РФ (9061034)	1240	150					
<b>доходы от штрафов, пеней, иных сумм принудительного изъятия, всего</b>	1300	140		0,00	0,00	0,00	0,00
в том числе							
штрафы, пени, возмещение ущерба	1310	140	141				0,00
<b>Субсидии на иные цели, всего</b>	1400	180			0,00		
<b>прочие доходы, всего</b>	1500	180					
в том числе							
пеневые субсидии	1510	180					
субсидии на осуществление капитальных вложений	1520	180					
<b>доходы от операций с активами, всего</b>	1900						
в том числе	1910						
<b>прочие поступления, всего<sup>4</sup></b>	1980	x		0,00			

Расходы, всего	2000	x		64 228 080,00	0,00	0,00	7 255 194,54
в том числе:							
на выплаты персоналу, всего	2100	x		54 222 890,00	0,00	0,00	0,00
в том числе:							
оплата труда, всего	2110	111	211	41 512 610,00	0,00	0,00	0,00
из них:							
оплата труда (МБ)	2111	111	211	10 566 810,00			
оплата труда (906130)	2112	111	211	23 054 300,00			
оплата труда (906160)	2113	111	211	7 891 500,00			
Соц. пособия, компенсации персоналу в денежной форме (3 дня б/з за счет работодателя), всего	2120	111	266	173 500,00	0,00	0,00	0,00
Соц. пособия, компенсации персоналу в денежной форме (3 дня б/з за счет работодателя) (МБ)	2121	111	266	43 500,00			
Соц. пособия, компенсации персоналу в денежной форме (3 дня б/з за счет работодателя) (906130)	2122	111	266	70 000,00			
Соц. пособия, компенсации персоналу в денежной форме (3 дня б/з за счет работодателя) (906160)	2123	111	266	60 000,00			
прочие выплаты персоналу, в том числе компенсационного характера	2130	112					
иные выплаты, за исключением фонда оплаты труда учреждения, для выполнения отдельных полномочий	2140	113					
взносы по обязательному социальному страхованию на выплаты по оплате труда работников и иные выплаты работникам учреждений, всего	2150	119	213	12 536 780,00	0,00	0,00	0,00
в том числе:							
на выплаты по оплате труда (МБ)	2151	119	213	3 191 180,00			
на выплаты по оплате труда (906130)	2152	119	213	6 962 400,00			
на выплаты по оплате труда (906160)	2153	119	213	2 383 200,00			
на иные выплаты работникам	2154	119					
Социальные пособия и компенсации персоналу в денежной форме (4 дополнительных выходных дня по уходу за ребенком-инвалидом) (МБ)	2160	119	266	0,00			
денежное довольствие военнослужащих и сотрудников, имеющих специальные звания	2170	131					
иные выплаты военнослужащим и сотрудникам, имеющим специальные звания	2180	134					
страховые взносы на обязательное социальное страхование в части выплат персоналу, подлежащих обложению страховыми взносами	2190	139					
в том числе:							
на оплату труда стажеров	2191	139					
на иные выплаты гражданским лицам (денежное содержание)	2192	139					
социальные и иные выплаты населению, всего	2200	300					
в том числе:							
социальные выплаты гражданам, кроме публичных нормативных социальных выплат	2210	320					
из них:							
пособия, компенсации и иные социальные выплаты гражданам, кроме публичных нормативных обязательств	2211	321					
выплата стипендий, осуществление иных расходов на социальную поддержку обучающихся за счет средств стипендиального фонда	2220	340					
на премирование физических лиц за достижения в области культуры, искусства, образования, науки и техники, а также на предоставление грантов с целью поддержки проектов в области науки, культуры и искусства	2230	350					
социальное обеспечение детей-сирот и детей, оставшихся без попечения родителей	2240	360					
уплата налогов, сборов и иных платежей, всего	2300	850		225 570,00	0,00	0,00	0,00
из них:							
налог на имущество организаций и земельный налог	2310	851	291	223 570,00			
иные налоги (исключенные в состав расходов в бюджеты бюджетной системы Российской Федерации), а также государственная пошлина	2320	852	291	2 000,00			
уплата штрафов (в том числе административных), пеней, иных платежей	2330	853					
безвозмездные перечисления организациям и физическим лицам, всего	2400	x					
из них:							
гранты, предоставляемые бюджетным учреждениям	2410	613					
гранты, предоставляемые автономным учреждениям	2420	623					
гранты, предоставляемые некоммерческим организациям (за исключением бюджетных и автономных учреждений)	2430	634					
прочие выплаты (кроме выплат на закупку товаров, работ, услуг)	2500	x					
исполнение судебных актов Российской Федерации и мировых соглашений по возмещению вреда, причиненного в результате деятельности учреждения	2520	831					
расходы на закупку товаров, работ, услуг, всего *	2600	x		9 779 620,00	0,00	0,00	7 255 194,54
в том числе:							
закупку научно-исследовательских и опытно-конструкторских работ	2610	241					
закупку товаров, работ, услуг в сфере информационно-коммуникационных технологий	2620	242					
закупку товаров, работ, услуг в целях капитального ремонта государственного (муниципального) имущества	2630	243					
прочую закупку товаров, работ и услуг, всего	2640			9 779 620,00	0,00	0,00	7 255 194,54
из них:							
закупка энергетических ресурсов	2641	247	223	3 093 090,00			5 832,00
услуги связи	2642	244	221	36 000,00			
коммунальные услуги	2643	244	223	155 200,00			
работы, услуги по содержанию имущества	2644	244	225	262 860,00	0,00		2 000,00
работы, услуги по содержанию имущества	26441	244	225	262 860,00			2 000,00
работы, услуги по содержанию имущества (906 1 031)	26442	244	225				
работы, услуги по содержанию имущества (906 1 715)	26443	244	225				
прочие работы, услуги	2645	244	226	4 283 970,00	0,00		1 415 848,00
из них:							
прочие работы, услуги (906140)	26451	244	226	59 300,00			
прочие работы, услуги (906 1 715)	26452	244	226				
прочие работы, услуги	26453	244	226	4 224 670,00			103 000,00
прочие работы, услуги (платные услуги)	26454	244	226				1 312 848,00
услуги, работы для целей капитальных вложений	2646	244	228	0,00			
из них:							
услуги, работы для целей капитальных вложений	26461	244	228				
увеличение стоимости основных средств	2647	244	310	121 800,00	0,00	0,00	278 816,00
из них:							
увеличение стоимости основных средств (906140)	26471	244	310	94 800,00			
увеличение стоимости основных средств	26472	244	310	27 000,00			50 000,00
увеличение стоимости основных средств (платные услуги)	26473	244	310				228 816,00
увеличение стоимости основных средств (906 1 034)	26474	244	310				

увеличение стоимости материальных запасов	2648	244	340	1 826 700,00	0,00	0,00	5 552 698,54
из них:							
увеличение стоимости продуктов питания (906340)	26481	244	342	1 181 160,00			
увеличение стоимости продуктов питания (питание сотрудников)	26482	244	342				311 027,34
увеличение стоимости продуктов питания	26483	244	342				4 805 251,46
увеличение стоимости строительных материалов	26483	244	344	87 900,00			
увеличение стоимости мягкого инвентаря	26485	244	345	16 000,00			18 000,09
увеличение стоимости прочих оборотных запасов (материалов) (906140)	26486	244	346	235 700,00			
увеличение стоимости прочих оборотных запасов (материалов) (906340)	26487	244	346	147 500,00			
увеличение стоимости прочих оборотных запасов (материалов)	26489	244	346	128 500,00			185 715,74
увеличение стоимости прочих оборотных запасов (материалов) (платные услуги)	26490	244	346				232 704,00
увеличение стоимости материальных запасов однократного применения капитальные вложения в объекты государственной (муниципальной) собственности негос	26491	244	349	30 200,00			
в том числе приобретение объектов недвижимого имущества государственными (муниципальными) учреждениями	26501	406					
строительство (реконструкция) объектов недвижимого имущества государственными (муниципальными) учреждениями	26502	407					
<b>Выплаты, уменьшающие доход, всего <sup>1</sup></b>	<b>3000</b>	<b>100</b>					
в том числе налог на прибыль	3010						
налог на добавленную стоимость	3020						
прочие налоги, уменьшающие доход	3030						
<b>Прочие выплаты, всего <sup>2</sup></b>	<b>4000</b>	<b>x</b>					
из них:							
выборка из бюджета средств субсидия	4010	610					0,00

Руководитель учреждения

Исполнитель Главный бухгалтер



*(Handwritten signature)*  
(подпись)

Е.В. Носова

(расшифровка подписи)

А.А. Севрюгина

(расшифровка подписи)

<sup>1</sup> В случае утверждения закон (решения) о бюджете на текущий финансовый год и на плановый период.

<sup>2</sup> Указывается дата подписания Плана, а в случае утверждения Плана на бюджетный период - дата утверждения Плана.

<sup>3</sup> В графе 3 отражаются:

- по строкам 1100 - 1900 - коды аналитической группы подвида доходов бюджетов классификации доходов бюджетов,
- по строкам 1980 - 1990 - коды аналитической группы вида источников финансирования дефицитов бюджетов классификации источников финансирования дефицитов бюджетов,
- по строкам 2000 - 2652 - коды видов расходов бюджетов классификации расходов бюджетов,
- по строкам 3000 - 3030 - коды аналитической группы подвида доходов бюджетов классификации доходов бюджетов, по которым планируется уплата налогов, уменьшающих доход (в том числе налог на прибыль, налог на добавленную стоимость, единый налог на вмененный доход для отдельных видов деятельности),
- по строкам 4000 - 4040 - коды аналитической группы вида источников финансирования дефицитов бюджетов классификации источников финансирования дефицитов бюджетов.

<sup>4</sup> В графе 4 указывается код классификации операций сектора государственного управления в соответствии с Порядком применения классификации операций сектора государственного управления, утвержденным приказом Министерства финансов Российской Федерации от 29 ноября 2017 г. № 209н (зарегистрирован в Министерстве юстиции Российской Федерации 12 февраля 2018 г., регистрационный номер 50003), и коды дополнительных классификаций.

<sup>5</sup> По строке 0001 указываются фактические остатки на начало текущего финансового года с детализацией по дополнительным классификациям.

<sup>6</sup> Показатели прочих поступлений включают в себя в том числе показатели увеличения денежных средств за счет возврата дебиторской задолженности прошлых лет, включая возврат предоставленных займов (микрозаймов), а также за счет возврата средств, размещенных на банковских депозитах.

<sup>7</sup> Показатели выплат по расходам на закупку товаров, работ, услуг, отраженные в строке 2600 Раздела 1 "Поступления и выплаты" Плана, подлежат детализации в Разделе 2 "Сведения по выплатам на закупку товаров, работ, услуг" Плана.

<sup>8</sup> Показатель отражается со знаком "минус".

<sup>9</sup> Показатели прочих выплат включают в себя в том числе показатели уменьшения денежных средств за счет возврата средств субсидий, предоставленных до начала текущего финансового года, предоставления займов (микрозаймов), размещения автономными учреждениями денежных средств на банковских депозитах с детализацией по дополнительной классификации.



**Обоснование (расчет) плановых показателей поступлений доходов по статье аналитической группы подвида доходов бюджетов 130  
"Доходы от оказания платных услуг, компенсаций затрат"**

на " 26 " декабря 20 24 г.

Наименование показателя	Код строки	Сумма, руб.		
		на 20 25 г.	на 20 26 г.	на 20 27 г.
		текущий финансовый год	1-ый год планового периода	2-ой год планового периода
1	2	4	5	6
Задолженность по доходам (дебиторская задолженность по доходам) на начало года	0100	0,00	0,00	0,00
Полученные предварительные платежи (авансы) по контрактам (договорам) (кредиторская задолженность по доходам) на начало года	0200	0,00	0,00	0,00
Доходы от оказания услуг, выполнения работ, компенсация затрат учреждения	0300	0,00	0,00	64 228 080,00
в том числе: субсидии на финансовое обеспечение выполнения государственного (муниципального) задания за счет средств бюджета публично-правового образования, создавшего учреждение	0310	0,00	0,00	64 228 080,00
из них за счет средств местного бюджета	0311	0,00	0,00	22 088 280,00
за счет финансового обеспечения государственных гарантий реализации прав на получение общедоступного и бесплатного дошкольного образования в муниципальных дошкольных образовательных организациях в части расходов на оплату труда с начислениями работников, участвующих в образовательном процессе (906130)	0312	0,00	0,00	30 086 700,00
за счет финансового обеспечения государственных гарантий реализации прав на получение общедоступного и бесплатного дошкольного образования в муниципальных дошкольных образовательных организациях в части расходов на оплату труда с начислениями работников, участвующих в образовательном процессе (906160)	0313	0,00	0,00	10 334 700,00
за счет финансового обеспечения расходов на осуществление мероприятий по организации пребывания детей в муниципальных дошкольных учреждениях, родители которых освобождены от родительской платы частично либо в полном объеме (906340)	0314	0,00	0,00	1 328 600,00
за счет финансового обеспечения гос. гарантий реализации прав на получение общедоступного и бесплатного дошкольного образования в части расходов на учебные расходы, обеспечивающие образовательный процесс (906140)	0315	0,00	0,00	389 800,00
Задолженность по доходам (дебиторская задолженность по доходам) на конец года	0400	0,00	0,00	0,00
Полученные предварительные платежи (авансы) по контрактам (договорам) (кредиторская задолженность по доходам) на конец года	0500	0,00	0,00	0,00
Планируемые поступления доходов от оказания услуг, компенсации затрат учреждения	0600	0,00	0,00	64 228 080,00

2.1 Расчет плановых поступлений от оказания услуг (выполнения работ) в рамках установленного государственного задания

на " 26 " декабря 20 24 г.

Наименование услуги (работы)	Код строки	Плата (тариф) за единицу услуги (работы)			Планируемый объем оказания услуг (выполнения работ)			Общий объем планируемых поступлений		
		на 20 25  г.	на 20 26  г.	на 20 27  г.	на 20 25  г.	на 20 26  г.	на 20 27  г.	на 20 25  г.	на 20 26  г.	на 20 27  г.
		текущий финансовый год	1-ый год планового периода	2-ой год планового периода	текущий финансовый год	1-ый год планового периода	2-ой год планового периода	текущий финансовый год	1-ый год планового периода	2-ой год планового периода
1	2	4	5	6	4	5	6	4	5	6
Реализация основных общеобразовательных программ дошкольного образования (От 1 года до 3 лет)	0001	3 166,00	3 166,00	3 166,00	43	32	37	1 143 559,20	851 020,80	983 992,80
Реализация основных общеобразовательных программ дошкольного образования (От 3 лет до 8 лет)	0002	3 166,00	3 166,00	3 166,00	100	111	105	2 659 440,00	2 951 978,40	2 792 412,00
Реализация основных общеобразовательных программ дошкольного образования (От 3 лет до 8 лет ОБЗ)	0003	2 365,00	2 365,00	2 365,00	25	24	25	496 650,00	476 784,00	496 650,00
Присмотр и уход	0004	1 583,00	1 583,00	1 583,00	65	66	65	864 318,00	877 615,20	864 318,00
Питание сотрудников	0006	40,62	40,62	40,62	31	31	31	311 027,34	311 027,34	311 027,34
<b>Итого</b>	<b>9000</b>	<b>x</b>	<b>x</b>	<b>x</b>	<b>x</b>	<b>x</b>	<b>x</b>	<b>5 474 994,54</b>	<b>5 468 425,74</b>	<b>5 448 400,14</b>

3.2 Показатели, характеризующие объем государственной услуги (в гос. задании)

на " 26 " декабря 20 24 г.

Уникальный номер реестровой записи	Показатель характеризующий содержание муниципальной услуги (по справочникам)			Показатель характеризующий условия (формы) оказания государственной услуги (по справочникам)		Показатель объема государственной услуги		Значение показателя объема государственной услуги			Размер платы (цена, тариф)				
	(наименование показателя)	(наименование показателя)	(наименование показателя)	(наименование показателя)	(наименование показателя)	наименование показателя	единица измерения		на 2025 г.	на 2026 г.	на 2027 г.	на 2025 г.	на 2026 г.	на 2027 г.	
							наименование	код по ОКЕИ	текущий финансовый год	1-ый год планового периода	2-ой год планового периода	текущий финансовый год	1-ый год планового периода	2-ой год планового периода	
1	2	3	4	5	6	7	8	9	10	11	12	13	14	15	
8010110.99.0.БВ24ДМ620.00	Реализация основных общеобразовательных программ дошкольного образования (От 1 года до 3 лет)	не указано	не указано	очная	группа полного дня	Число обучающихся	чел.	792	66	57	62	3 151,00	3 151,00	3 151,00	
8010110.99.0.БВ24ДН82.000	Реализация основных общеобразовательных программ дошкольного образования (От 3 лет до 8 лет)	не указано	не указано	очная	группа полного дня	Число обучающихся	чел.	793	157	166	161	3 151,00	3 151,00	3 151,00	
8010110.99.0.БВ24ДН82.000	Реализация основных общеобразовательных программ дошкольного образования (От 3 лет до 8 лет)	Адаптированная образовательная программа	Обучающиеся с ограниченными возможностями здоровья	очная	группа полного дня	Число обучающихся	чел.	793	18	18	18	2 363,25	2 363,25	2 363,25	
8532110.99.0.БВ19АГ17.000	Присмотр и уход (физические лица льготных категорий, определяемых учредителем)	не указано	не указано	не указано		Число обучающихся	чел.	794	99	99	99	1 575,50	1 575,50	1 575,50	

**Расчет к плану финансово-хозяйственной деятельности  
от оказания платных услуг (работ) получателями средств бюджетов городских  
округов на 2027 год**

Организация - МБДОУ д/с №44 "Солнышко"

Наименование услуги - групповые занятия с детьми по программе "Занимательный английский"

Объем услуги - 8 часов в месяц

Численность учащихся - 12 человек

Численность учащихся в группе - 3 человека

Стоимость человеко-часа - 200,00 рублей (1 600,00 руб. : 8 занятий = 200,00 руб.)

Ожидаемое количество человеко-часов — 96 в месяц

**Ожидаемый доход за 1 месяц — 19 200 руб.**

**Расчет распределения расходов**

Затраты	Расчет на 1 чел/час, руб.	Расчет на группу за 1 час, руб.	Расчет на группу за 1 месяц, руб.	Итого за месяц	Итого за 2025г.
226 Оплата за оказанные услуги	129,00	387,00	3 096,00	12 384,00	111 456,00
223 Коммунальные услуги	0,60	1,80	14,40	57,60	518,40
310 Увеличение стоимости основных средств	35,00	105,00	840,00	3 360,00	30 240,00
340 Увеличение стоимости материальных запасов	35,40	106,20	849,60	3 398,40	30 585,60
<b>Итого</b>	<b>200,00</b>	<b>600,00</b>	<b>4 800,00</b>	<b>19 200,00</b>	<b>172 800,00</b>

Главный бухгалтер



А.А. Севрюгина

**Расчет к плану финансово-хозяйственной деятельности  
от оказания платных услуг (работ) получателями средств бюджетов городских  
округов на 2027 год**

Организация - МБДОУ д/с №44 "Солнышко"

Наименование услуги - групповые занятия с детьми по программам  
"Синтез", "Малышок"

Объем услуги - 8 часов в месяц

Численность учащихся — 62 человек

Численность учащихся в группе - 20 человек

Стоимость человеко-часа - 175 рублей (1 400,00 руб. : 8 занятий = 175 руб.)


Ожидаемое количество человеко-часов — 496 в месяц

**Ожидаемый доход за 1 месяц - 86 800руб.**

**Расчет распределения расходов**

Затраты	Расчет на 1 чел/час, руб.	Расчет на группу за 1 час, руб.	Расчет на группу за 1 месяц, руб.	Итого в месяц	Итого за 2025г.
226 Оплата за оказанные услуги	138,00	2 760,00	22 080,00	68 448,00	616 032,00
223 Коммунальные услуги	0,60	12,00	96,00	297,60	2 678,40
310 Увеличение стоимости основных средств	18,00	360,00	2 880,00	8 928,00	80 352,00
340 Увеличение стоимости материальных запасов	18,40	368,00	2 944,00	9 126,40	82 137,60
<b>Итого</b>	<b>175,00</b>	<b>3 500,00</b>	<b>28 000,00</b>	<b>86 800,00</b>	<b>781 200,00</b>

Главный бухгалтер

 А.А. Севрюгина



**Расчет к плану финансово-хозяйственной деятельности  
от оказания платных услуг (работ) получателями средств бюджетов городских  
округов на 2027 год**

Организация - МБДОУ д/с №44 "Солнышко"

Наименование услуги - групповые занятия с детьми в вокальной студии "Звонкие голоса"

Объем услуги - 8 часов в месяц

Численность учащихся - 32 человека

Численность учащихся в группе - 3 человека

Стоимость человеко-часа - 200,00 рублей (1 600,00 руб. : 8 занятий = 200,00 руб.)


Ожидаемое количество человеко-часов — 256 в месяц

**Ожидаемый доход за 1 месяц — 51 200 руб.**

**Расчет распределения расходов**

Затраты	Расчет на 1 чел/час, руб.	Расчет на группу за 1 час, руб.	Расчет на группу за 1 месяц, руб.	Итого за месяц	Итого за 2025г.
226 Оплата за оказанные услуги	129,00	387,00	3 096,00	33 024,00	297 216,00
223 Коммунальные услуги	0,60	1,80	14,40	153,60	1 382,40
310 Увеличение стоимости основных средств	35,00	105,00	840,00	8 960,00	80 640,00
340 Увеличение стоимости материальных запасов	35,40	106,20	849,60	9 062,40	81 561,60
<b>Итого</b>	<b>200,00</b>	<b>600,00</b>	<b>4 800,00</b>	<b>51 200,00</b>	<b>460 800,00</b>

Главный бухгалтер

 А.А. Севрюгина

**Расчет к плану финансово-хозяйственной деятельности  
от оказания платных услуг (работ) получателями средств бюджетов городских округов на  
2027 год**

Организация - МБДОУ д/с №44 "Солнышко"

Наименование услуги - групповые занятия с детьми по программе "Гармония развития"

Объем услуги - 8 часов в месяц

Численность учащихся — 29 человек

Численность учащихся в группе - 10 человек

Стоимость человеко-часа - 175 рублей (1 400,00 руб. : 8 занятий = 175 руб.)


Ожидаемое количество человеко-часов — 232 в месяц

**Ожидаемый доход за 1 месяц - 40 600руб.**

**Расчет распределения расходов**

Затраты	Расчет на 1 чел/час, руб.	Расчет на группу за 1 час, руб.	Расчет на группу за 1 месяц, руб.	Итого в месяц	Итого за 2025г.
226 Оплата за оказанные услуги	138,00	1 380,00	11 040,00	32 016,00	288 144,00
223 Коммунальные услуги	0,60	6,00	48,00	139,20	1 252,80
310 Увеличение стоимости основных средств	18,00	180,00	1 440,00	4 176,00	37 584,00
340 Увеличение стоимости материальных запасов	18,40	184,00	1 472,00	4 268,80	38 419,20
<b>Итого</b>	<b>175,00</b>	<b>1 750,00</b>	<b>14 000,00</b>	<b>40 600,00</b>	<b>365 400,00</b>

Главный бухгалтер

 А.А. Севрюгина

Раздел 2. Сведения по выплатам на закупки товаров, работ, услуг (20906010790)  
на " 26 " декабря 20 24 г.

Наименование показателя	Код строки	Код бюджетной классификации РФ	Год начала закупки	Сумма выплат по расходам на закупку товаров, работ и услуг, руб.								
				всего на закупки			в том числе:					
							в соответствии с Федеральным законом от 5 апреля 2013 г. № 44-ФЗ "О контрактной системе в сфере закупок товаров, работ, услуг для обеспечения государственных и муниципальных нужд"			в соответствии с Федеральным законом от 18 июля 2011 г. № 223-ФЗ "О закупках товаров, работ, услуг отдельными видами юридических лиц"		
				на 20 25 г. очередной финансовый год	на 20 26 г. 1-ый год планового периода	на 20 27 г. 2-ой год планового периода	на 20 25 г. очередной финансовый год	на 20 26 г. 1-ый год планового периода	на 20 27 г. 2-ой год планового периода	на 20 25 г. очередной финансовый год	на 20 26 г. 1-ый год планового периода	на 20 27 г. 2-ой год планового периода
1	2	3	4	5	6	7	8	9	10	11	12	13
Выплаты по расходам на закупку товаров, работ, услуг, всего:	0001		X	0,00	0,00	9 779 620,00	0,00	0,00	9 779 620,00	0,00	0,00	0,00
в том числе: на оплату контрактов, заключенных до начала очередного финансового года	1001		X	0,00	0,00	0,00	0,00	0,00	0,00	0,00	0,00	0,00
из них:			X									
Услуги связи	1002	244/221	X	0,00	0,00	0,00	0,00	0,00	0,00			
Коммунальные услуги	1003	244/223	X	0,00	0,00	0,00	0,00	0,00	0,00			
Работы, услуги по содержанию имущества	1004	244/225	X	0,00	0,00	0,00	0,00	0,00	0,00			
Прочие работы, услуги	1005	244/226	X	0,00	0,00	0,00	0,00	0,00	0,00			
Приобретение основных средств	1006	244/310	X	0,00	0,00	0,00	0,00	0,00	0,00			
Приобретение материальных запасов	1007	244/342/906340	X	0,00	0,00	0,00	0,00	0,00	0,00			
Приобретение материальных запасов	1008	244/344	X	0,00	0,00	0,00	0,00	0,00	0,00			
Приобретение материальных запасов	1009	244/346/906340	X	0,00	0,00	0,00	0,00	0,00	0,00			
Увеличение стоимости прочих материальных запасов однократного применения	1010	244/349	X	0,00	0,00	0,00	0,00	0,00	0,00			
Закупка энергетических ресурсов	1011	247/223	X	0,00	0,00	0,00	0,00	0,00	0,00			
на закупку товаров, работ, услуг по году начала закупки	2001			0,00	0,00	9 779 620,00	0,00	0,00	9 779 620,00	0,00	0,00	0,00
из них:												
Услуги связи	2002	244/221		0,00	0,00	36 000,00	0,00	0,00	36 000,00			
Коммунальные услуги	2003	244/223		0,00	0,00	155 200,00	0,00	0,00	155 200,00			
Работы, услуги по содержанию имущества	2004	244/225		0,00	0,00	262 860,00	0,00	0,00	262 860,00			
Прочие работы, услуги	2005	244/226		0,00	0,00	4 224 670,00	0,00	0,00	4 224 670,00			
	2006	244/226/906140		0,00	0,00	59 300,00	0,00	0,00	59 300,00			
Услуги, работы для целей капитальных вложений	2007	244/228		0,00	0,00	0,00	0,00	0,00	0,00			
Приобретение основных средств	2008	244/310		0,00	0,00	27 000,00	0,00	0,00	27 000,00			
	2009	244/310/906140		0,00	0,00	94 800,00	0,00	0,00	94 800,00			
Увеличение стоимости продуктов питания	2010	244/342/906340		0,00	0,00	1 181 100,00	0,00	0,00	1 181 100,00			

Увеличение стоимости строительных материалов	2011	244/344		0,00	0,00	87 900,00	0,00	0,00	87 900,00			
Увеличение стоимости мягкого инвентаря	2012	244/345		0,00	0,00	16 000,00	0,00	0,00	16 000,00			
Увеличение стоимости прочих оборотных запасов (материалов)	2013	244/346		0,00	0,00	128 300,00	0,00	0,00	128 300,00			
Увеличение стоимости прочих оборотных запасов (материалов)	2014	244/346 906140		0,00	0,00	235 700,00	0,00	0,00	235 700,00			
Увеличение стоимости прочих оборотных запасов (материалов)	2015	244/346/ 906340		0,00	0,00	147 500,00	0,00	0,00	147 500,00			
Увеличение стоимости материальных запасов однократного применения	2016	244/349		0,00	0,00	30 200,00	0,00	0,00	30 200,00			
Закупка энергетических ресурсов	2017	247/223		0,00	0,00	3 093 090,00	0,00	0,00	3 093 090,00			

Раздел 2. Сведения по выплатам на закупки товаров, работ, услуг (23906010530)

на " 26 " декабря 20 24 г.

Наименование показателя	Код строки	Вид расходов, дополнительная классификация	Год начала закупки	Сумма выплат по расходам на закупку товаров, работ и услуг, руб								
				всего на закупки			в том числе:					
							в соответствии с Федеральным законом от 5 апреля 2013 г. № 44-ФЗ "О контрактной системе в сфере закупок товаров, работ, услуг для обеспечения государственных и муниципальных нужд"			в соответствии с Федеральным законом от 18 июля 2011 г. № 223-ФЗ "О закупках товаров, работ, услуг отдельными видами юридических лиц"		
				на 2025 г. очередной финансовый год	на 2026 г. 1-ый год планового периода	на 2027 г. 2-ой год планового периода	на 2025 г. очередной финансовый год	на 2026 г. 1-ый год планового периода	на 2027 г. 2-ой год планового периода	на 2025 г. очередной финансовый год	на 2026 г. 1-ый год планового периода	на 2027 г. 2-ой год планового периода
1	2	2а	3	4	5	6	7	8	9	10	11	12
Выплаты по расходам на закупку товаров, работ, услуг, всего:	0001		X	0,00	0,00	7 255 194,54	0,00	0,00	7 255 194,54	0,00	0,00	0,00
в том числе: на оплату контрактов, заключенных до начала очередного финансового года	1001		X	0,00	0,00	0,00	0,00	0,00	0,00	0,00	0,00	0,00
из них:			X									
Закупка энергетических ресурсов	1002	247/223	X	0,00	0,00	0,00	0,00	0,00	0,00			
Приобретение материальных запасов	1003	244/342	X	0,00	0,00	0,00	0,00	0,00	0,00			
Увеличение стоимости мягкого инвентаря	1004	244/345	X	0,00	0,00	0,00	0,00	0,00	0,00			
Увеличение стоимости прочих оборотных запасов (материалов)	1005	244/346	X	0,00	0,00	0,00	0,00	0,00	0,00			
на закупку товаров, работ, услуг по году начала закупки	2001			0,00	0,00	7 255 194,54	0,00	0,00	7 255 194,54	0,00	0,00	0,00
из них:												
Работы, услуги по содержанию имущества	2002	244/225		0,00	0,00	2 000,00	0,00	0,00	2 000,00			
Прочие работы, услуги	2003	244/226		0,00	0,00	103 000,00	0,00	0,00	103 000,00			
Прочие работы, услуги		244/226 (платные услуги)		0,00	0,00	1 312 848,00	0,00	0,00	1 312 848,00			
Приобретение основных средств	2004	244/310		0,00	0,00	50 000,00	0,00	0,00	50 000,00			
Приобретение основных средств		244/310 (платные услуги)		0,00	0,00	228 816,00	0,00	0,00	228 816,00			
Увеличение стоимости продуктов питания	2005	244/342		0,00	0,00	5 116 278,80	0,00	0,00	5 116 278,80			
Увеличение стоимости мягкого инвентаря	2006	244/345		0,00	0,00	18 000,00	0,00	0,00	18 000,00			
Увеличение стоимости прочих оборотных запасов (материалов)	2007	244/346		0,00	0,00	185 715,74	0,00	0,00	185 715,74			
Увеличение стоимости прочих оборотных запасов (материалов)		244/346 (платные услуги)		0,00	0,00	232 704,00	0,00	0,00	232 704,00			
Закупка энергетических ресурсов	2008	247/223 (платные услуги)		0,00	0,00	5 832,00	0,00	0,00	5 832,00			



Таблица 1.1.

1.Расчеты (обоснования) расходов на оплату труда.

№ п/п		Всего (гр.6 +гр.9)	Областной бюджет			Местный бюджет	
			906130	906160	Итого	Местный бюджет	Итого
1	2	3	4	5	6	7	9
1	таблица 1.1.1.	41 686 110,00	23 124 300,00	7 951 500,00	31 075 800,00	10 610 310,00	10 610 310,00
2	таблица 1.1.2.	0,00	0,00	0,00	0,00	0,00	0,00
3	таблица 1.1.3.	0,00			0,00		0,00
4	Всего годовой фонд олаты труда (стр.1 + стр.2+стр.3) в том числе:						
		41 686 110,00	23 124 300,00	7 951 500,00	31 075 800,00	10 610 310,00	10 610 310,00
5	211 (стр.4 -стр.6)	41 512 610,00	23 054 300,00	7 891 500,00	30 945 800,00	10 566 810,00	10 566 810,00
6	266	173 500,00	70 000,00	60 000,00	130 000,00	43 500,00	43 500,00
7	213 (стр.4 * 30,2%)	12 536 780,00	6 962 400,00	2 383 200,00	9 345 600,00	3 191 180,00	3 191 180,00
8	Всего годовой фонд олаты труда с начислениями (гр.5+гр.6+гр.7)	54 222 890,00	30 086 700,00	10 334 700,00	40 421 400,00	13 801 490,00	13 801 490,00

\*) применяется муниципальным бюджетным учреждением "Управление хозяйством Невьянского городского округа"

Руководитель муниципального учреждения

Главный бухгалтер:



подпись

подпись

дата

Согласовано ГРБС:

подпись

дата

**1.4. Расчеты (обоснования) страховых взносов на обязательное страхование в Социальный фонд Российской Федерации, в Фонд социального страхования Российской Федерации, (906130)**

№ п/п	Наименование государственного внебюджетного фонда	Размер базы для начисления страховых взносов, руб.	Сумма взноса, руб.
1	2	3	4
1	Страховые взносы в Социальный фонд Российской Федерации, всего	х	
1.1	в том числе: по ставке 30,0%	23 124 300,00	6 916 291,40
1.2	по ставке 10,0%		
1.3	с применением пониженных тарифов взносов в Пенсионный фонд Российской Федерации для отдельных категорий плательщиков		
2	Страховые взносы в Фонд социального страхования Российской Федерации, всего	х	
2.1	с применением ставки взносов в Фонд социального страхования Российской Федерации по ставке 0,0%		
2.2	обязательное социальное страхование от несчастных случаев на производстве и профессиональных заболеваний по ставке 0,2%	23 124 300,00	46 108,60
2.3	обязательное социальное страхование от несчастных случаев на производстве и профессиональных заболеваний по ставке 0,_%*		
2.4	обязательное социальное страхование от несчастных случаев на производстве и профессиональных заболеваний по ставке 0,_%*		
	Итого:	х	6 962 400,00

\* Указываются страховые тарифы, дифференцированные по классам профессионального риска, установленные Федеральным законом от 22 декабря 2005 г. № 179-ФЗ "О страховых тарифах на обязательное социальное страхование от несчастных случаев на производстве и профессиональных заболеваний на 2006 год" (Собрание законодательства Российской Федерации, 2005, № 52, ст. 5592; 2015, № 51, ст. 7233).

**1.4. Расчеты (обоснования) страховых взносов на обязательное страхование в Социальный фонд Российской Федерации, в Фонд социального страхования Российской Федерации, (906160)**

№ п/п	Наименование государственного внебюджетного фонда	Размер базы для начисления страховых взносов, руб.	Сумма взноса, руб.
1	2	3	4
1	Страховые взносы в Социальный фонд Российской Федерации, всего	х	
1.1	в том числе: по ставке 30,0%	7 951 500,00	2 367 417,00
1.2	по ставке 10,0%		
1.3	с применением пониженных тарифов взносов в Пенсионный фонд Российской Федерации для отдельных категорий плательщиков		
2	Страховые взносы в Фонд социального страхования Российской Федерации, всего	х	
2.2	с применением ставки взносов в Фонд социального страхования Российской Федерации по ставке 0,0%		
2.3	обязательное социальное страхование от несчастных случаев на производстве и профессиональных заболеваний по ставке 0,2%	7 951 500,00	15 783,00
2.4	обязательное социальное страхование от несчастных случаев на производстве и профессиональных заболеваний по ставке 0,_%*		
2.5	обязательное социальное страхование от несчастных случаев на производстве и профессиональных заболеваний по ставке 0,_%*		
	Итого:	х	2 383 200,00

\* Указываются страховые тарифы, дифференцированные по классам профессионального риска, установленные Федеральным законом от 22 декабря 2005 г. № 179-ФЗ "О страховых тарифах на обязательное социальное страхование от несчастных случаев на производстве и профессиональных заболеваний на 2006 год" (Собрание законодательства Российской Федерации, 2005, № 52, ст. 5592; 2015, № 51, ст. 7233).

**1.4. Расчеты (обоснования) страховых взносов на обязательное страхование в Социальный фонд Российской Федерации, в Фонд социального страхования Российской Федерации, (местный бюджет)**

№ п/п	Наименование государственного внебюджетного фонда	Размер базы для начисления страховых взносов, руб.	Сумма взноса, руб.
1	2	3	4
1	Страховые взносы в Социальный фонд Российской Федерации, всего	х	
1.1	в том числе: по ставке 30,0%	10 610 310,00	3 170 046,38
1.2	по ставке 10,0%		
1.3	с применением пониженных тарифов взносов в Пенсионный фонд Российской Федерации для отдельных категорий плательщиков		
2	Страховые взносы в Фонд социального страхования Российской Федерации, всего	х	
2.2	с применением ставки взносов в Фонд социального страхования Российской Федерации по ставке 0,0%		
2.3	обязательное социальное страхование от несчастных случаев на производстве и профессиональных заболеваний по ставке 0,2%	10 610 310,00	21 133,62
2.4	обязательное социальное страхование от несчастных случаев на производстве и профессиональных заболеваний по ставке 0,_%*		
2.5	обязательное социальное страхование от несчастных случаев на производстве и профессиональных заболеваний по ставке 0,_%*		
	Итого:	х	3 191 180,00

\* Указываются страховые тарифы, дифференцированные по классам профессионального риска, установленные Федеральным законом от 22 декабря 2005 г. № 179-ФЗ "О страховых тарифах на обязательное социальное страхование от несчастных случаев на производстве и профессиональных заболеваний на 2006 год" (Собрание законодательства Российской Федерации, 2005, № 52, ст. 5592; 2015, № 51, ст. 7233).

**3. Расчет (обоснование) расходов на уплату налогов, сборов и иных платежей**

**Код видов расходов** 851

**Источник финансового обеспечения** Муниципальное задание

№ п/п	Наименование расходов	Налоговая база, руб.	Ставка налога, %	Сумма исчисленного налога, подлежащего уплате, руб. (гр. 3 x гр. 4 / 100)
1	2	3	4	5
1	Налог на имущество организации	10 213 739,37	2,2	223 570
	<b>Итого КОСГУ 291:</b>		<b>x</b>	<b>223 570</b>

**Код видов расходов** 852

**Источник финансового обеспечения** Муниципальное задание

№ п/п	Наименование расходов	Сумма, руб.
1	2	3
1	Государственная пошлина	2 000,00
	<b>Итого КОСГУ 291:</b>	<b>2 000,00</b>



**6. Расчет (обоснование) расходов на закупку товаров, работ, услуг**Код видов расходов 244Источник финансового обеспечения Субсидии на финансовое обеспечение МЗ (местный бюджет)**6.1. Расчет (обоснование) расходов на оплату услуг связи**

№ п/п	Наименование расходов	Количество номеров	Количество платежей в год	Стоимость за единицу, руб.	Сумма, руб. (гр. 3 x гр. 4 x гр. 5)
1	2	3	4	5	6
1	Абонентплата СТС (ПАО Ростелеком)	2	12	916,67	11 000,00
2	Интернет (ООО Вектор)	1	12	2 083,33	25 000,00
	<b>Итого КОСГУ 221:</b>	<b>x</b>	<b>x</b>	<b>x</b>	<b>36 000,00</b>

**6. Расчет (обоснование) расходов на закупку товаров, работ, услуг**

Код видов расходов 244

Источник финансового обеспечения Субсидии на финансовое обеспечение МЗ (местный бюджет)

**6.2. Расчет (обоснование) расходов на оплату коммунальных услуг**

№ п/п	Наименование показателя	Размер потребления ресурсов	Тариф (с учетом НДС), руб.	Индексация, %	Сумма, руб. (гр. 4 x гр. 5 x гр. 6)
1	2	4	5	6	6
1	Сбор, транспортировка и размещение ТКО (ООО "Рифей")	78,01	1 989,46	2,00	155 200,00
<b>Итого КОСГУ 223:</b>					<b>155 200,00</b>

Код видов расходов 247

Источник финансового обеспечения Субсидии на финансовое обеспечение МЗ (местный бюджет)

**6.3. Расчет (обоснование) расходов на закупку энергетических ресурсов**

№ п/п	Наименование показателя	Размер потребления ресурсов	Тариф (с учетом НДС), руб.	Индексация, %	Сумма, руб. (гр. 4 x гр. 5 x гр. 6)
1	2	4	5	6	6
1	Отопление (ОАО "Регионгазинвест")	504,18	2 323,58	1,00	1 171 514,00
2	Отопление (корпус №2) (МУП Территория)	94,57	1 910,28	1,00	180 656,00
3	Электроэнергия (АО "НТЭСК")	187 736,84	7,98	1,00	1 498 140,00
4	Водоснабжение (м.куб.) 1 корпус (МУП "Невьянский водоканал")	2 409,64	29,88	1,00	72 000,00
5	Подвоз воды (м.куб.) 2 корпус (МУП "Невьянский водоканал")	244,38	132,99	1,00	32 500,00
6	Водоотведение (м.куб.) 1 корпус (МУП "Невьянский водоканал")	2 409,64	38,47	1,00	95 850,00
7	Вывоз ЖБО	47,14	900,00	1,00	42 430,00
<b>Итого КОСГУ 223:</b>					<b>3 093 090,00</b>

Код видов расходов 247

Источник финансового обеспечения Приносящая доход деятельность (платные услуги)

**6.4. Расчет (обоснование) расходов на закупку энергетических ресурсов**

№ п/п	Наименование расходов	Количество	Средняя стоимость, руб.	Сумма, руб. (гр. 2 x гр. 3)
1	2	3	4	5
1	Электроэнергия (АО "НТЭСК")	730,83	7,98	5 832,00
<b>Итого КОСГУ 223</b>				<b>5 832,00</b>

**6. Расчет (обоснование) расходов на закупку товаров, работ, услуг**

Код видов расходов 244

Источник финансового обеспечения Субсидии на финансовое обеспечение МЗ (местный бюджет)

**6.5. Расчет (обоснование) расходов на оплату работ, услуг по содержанию имущества**

№ п/п	Наименование расходов	Объект	Количество работ (услуг)	Стоимость работ (услуг), руб.
1	2	3	4	5
1	Проведение профдезработ (дератизация) (ФГУЗ "ЦГиЭ в СО")		12	50 000,00
2	Техническое обслуживание УКУТ (ИП Симбирцев А.А.)		12	7 500,00
3	Обслуживание АПС, СОУЭ и ТК ("Альянс")		12	110 330,00
4	Технич.обслуживание технологического оборудования пищеблока (ИП Дудкин А.Ю.)		12	29 964,00
5	Аккарицидная обработка		12	4 100,00
6	Камерная дезинсекция (ФГУЗ "ЦГиЭ в СО")		12	12 000,00
7	Профильные противопожарные работы (испытание внутреннего противопожарного водопровода)		1	9 600,00
8	Проверка вентиляционной системы		1	4 000,00
9	Ремонт оборудования (ИП Дудкин А.Ю.)		1	1 000,00
10	Профильные противопожарные работы (огнезащитная обработка по дереву)		1	10 166,00
11	Поверка счетчиков теплоснабжения		1	20 000,00
12	Пережатка рукавов		1	4 200,00
	<b>Итого КОСГУ 225:</b>	<b>х</b>	<b>х</b>	<b>262 860,00</b>

Код видов расходов 244

Источник финансового обеспечения Приносящая доход деятельность

**6.6. Расчет (обоснование) расходов на оплату работ, услуг по содержанию имущества**

№ п/п	Наименование расходов	Количество	Средняя стоимость, руб.	Сумма, руб. (гр. 2 x гр. 3)
1	2	3	4	5
1	Ремонт электроплиты пищеблока (ИП Дудкин А.Ю.)			2 000,00
	<b>Итого КОСГУ 225</b>			<b>2 000,00</b>

**6. Расчет (обоснование) расходов на закупку товаров, работ, услуг**

Код видов расходов 244

Источник финансового обеспечения Субсидии на финансовое обеспечение МЗ (местный бюджет)

**6.7. Расчет (обоснование) расходов на оплату прочих работ, услуг**

№ п/п	Наименование расходов	Количество договоров	Стоимость услуги, руб.
1	2	3	4
1	Услуги по проведению лабораторных исследований (ФГУЗ "ЦГиЭ в СО")	1	151 640,00
2	Периодический медицинский осмотр персонала (ООО "ВИТА")	1	325 000,00
3	Сопровождение бухгалтерских программ (ИП Севостьянова Е.А., ООО "Трио", "Контур-Экстерн")	3	36 000,00
4	Обновление бухгалтерских программ (ИП Севостьянова Е.А., ООО "Трио", "Контур-Экстерн")	4	80 000,00
5	Услуги по адаптации и сопровождению экземпляров Систем КонсультантПлюс	4	109 930,00
6	Услуги по охране (ФГУП "Охрана")	1	82 300,00
7	Услуги по охране специализированными организациями	1	3 353 600,00
8	Обслуживание официального сайта ДОУ	1	10 000,00
9	Повторное гигиеническое воспитание и обучение персонала (ФГУЗ "ЦГиЭ в СО")	1	10 000,00
10	Съем показаний с теплорегистратора (ИП Симбирцев)	1	9 900,00
11	Обследование сотрудников на инфекционные заболевания	1	50 000,00
12	Обучение сотрудников ПБ, ОТ	1	6 300,00
<b>Итого КОСГУ 226:</b>		<b>x</b>	<b>4 224 670,00</b>

Код видов расходов 244

Источник финансового обеспечения Субсидии на финансовое обеспечение МЗ (906140)

**6.8. Расчет (обоснование) расходов на оплату прочих работ, услуг**

№ п/п	Наименование расходов	Количество договоров	Стоимость услуги, руб.
1	2	3	4
1	Обучение, повышение квалификации	4	59 300,00
<b>Итого КОСГУ 226:</b>		<b>x</b>	<b>59 300,00</b>

Код видов расходов 244

Источник финансового обеспечения Приносящая доход деятельность

**6.9. Расчет (обоснование) расходов на оплату прочих работ, услуг**

№ п/п	Наименование расходов	Средняя стоимость, руб.	Сумма, руб. (гр. 2 x гр. 3)
1	2	3	4
1	Лабораторное обследование детей на паразитные заболевания		30 000,00
2	Периодический медицинский осмотр персонала (ООО "ВИТА")		30 000,00
3	Психиатрическое освидетельствование педагогических сотрудников		43 000,00
<b>Итого КОСГУ 226:</b>			<b>103 000,00</b>

Код видов расходов 244

Источник финансового обеспечения

Приносящая доход деятельность (платные услуги)

**6.10. Расчет (обоснование) расходов на оплату прочих работ, услуг**

№ п/п	Наименование расходов	Средняя стоимость, руб.	Сумма, руб. (гр. 2 x гр. 3)
1	2	3	4
1	Оплата за оказанные услуги		1 312 848,00
<b>Итого КОСГУ 226</b>			<b>1 312 848,00</b>



6. Расчет (обоснование) расходов на закупку товаров, работ, услуг

Код видов расходов 244

Источник финансового обеспечения Субсидии на финансовое обеспечение МЗ (местный бюджет)

6.11. Расчет (обоснование) расходов на приобретение основных средств

№ п/п	Наименование расходов	Количество	Средняя стоимость, руб.	Сумма, руб. (гр. 2 x гр. 3)
1	2	3	4	5
1	Огнетушитель	17	27 000,00	27 000,00
<b>Итого КОСГУ 310:</b>			<b>x</b>	<b>27 000,00</b>

Код видов расходов 244

Источник финансового обеспечения Субсидии на финансовое обеспечение МЗ (906140)

6.12. Расчет (обоснование) расходов на приобретение основных средств

№ п/п	Наименование расходов	Количество	Средняя стоимость, руб.	Сумма, руб. (гр. 2 x гр. 3)
1	2	3	4	5
1	Игровое оборудование для детских площадок	1	94 800,00	94 800,00
<b>Итого КОСГУ 310</b>			<b>94 800,00</b>	<b>94 800,00</b>

Код видов расходов 244

Источник финансового обеспечения Приносящая доход деятельность

6.13. Расчет (обоснование) расходов на приобретение основных средств

№ п/п	Наименование расходов	Количество	Средняя стоимость, руб.	Сумма, руб. (гр. 2 x гр. 3)
1	2	3	4	5
1	Набор игровой мебели	1	50 000,00	50 000,00
<b>Итого КОСГУ 310</b>			<b>50 000,00</b>	<b>50 000,00</b>

Код видов расходов 244

Источник финансового обеспечения Приносящая доход деятельность (платные услуги)

6.14. Расчет (обоснование) расходов на приобретение основных средств

№ п/п	Наименование расходов	Количество	Средняя стоимость, руб.	Сумма, руб. (гр. 2 x гр. 3)
1	2	3	4	5
1	Многофункциональное устройство	2	45 000,00	90 000,00
2	Компьютер в сборе с комплектующими	1	138 816,00	138 816,00
<b>Итого КОСГУ 310</b>			<b>138 816,00</b>	<b>228 816,00</b>

**6. Расчет (обоснование) расходов на закупку товаров, работ, услуг**

Код видов расходов 244  
 Источник финансового обеспечения Субсидии на финансовое обеспечение МЗ (906340)

**6.15. Расчет (обоснование) расходов на приобретение материальных запасов**

№ п/п	Наименование расходов	Количество	Средняя стоимость, руб.	Сумма, руб. (гр. 2 x гр. 3)
1	2	3	4	5
1	Продукты питания (21*173*121,50/2 + 44*173*151,16/2 + 2*173*121,50 + 6*173*151,16 + 25*173*151,16/4)			1 181 100,00
<b>Итого КОСГУ 342:</b>			<b>x</b>	<b>1 181 100,00</b>

Код видов расходов 244  
 Источник финансового обеспечения Приносящая доход деятельность

**6.16. Расчет (обоснование) расходов на приобретение материальных запасов**

№ п/п	Наименование расходов	Количество	Средняя стоимость, руб.	Сумма, руб. (гр. 2 x гр. 3)
1	2	3	4	5
1	Продукты питания (21*173*121,50/2 + 44*173*151,16/2 + 25*173*151,16/4*3 + 43*173*121,50 + 99*173*151,16)			4 805 251,46
2	Продукты питания для сотрудников (247 дн*35,8 руб.*31 чел)			311 027,34
<b>Итого КОСГУ 342</b>				<b>5 116 278,80</b>

6. Расчет (обоснование) расходов на закупку товаров, работ, услуг

Код видов расходов 244

Источник финансового обеспечения Субсидии на финансовое обеспечение МЗ (местный бюджет)

6.17. Расчет (обоснование) расходов на приобретение материальных запасов

№ п/п	Наименование расходов	Количество	Средняя стоимость, руб.	Сумма, руб. (гр. 2 x гр. 3)
1	Приобретение строительных материалов			87 900,00
	<b>Итого КОСГУ 344:</b>		<b>x</b>	<b>87 900,00</b>

**6. Расчет (обоснование) расходов на закупку товаров, работ, услуг**Код видов расходов 244Источник финансового обеспечения Субсидии на финансовое обеспечение МЗ (местный бюджет)**6.18. Расчет (обоснование) расходов на приобретение материальных запасов**

№ п/п	Наименование расходов	Количество	Средняя стоимость, руб.	Сумма, руб. (гр. 2 x гр. 3)
1	2	3	4	5
1	Спецодежда	10	1 600,00	16 000,00
<b>Итого КОСГУ 345</b>				<b>16 000,00</b>

Код видов расходов 244Источник финансового обеспечения Приносящая доход деятельность**6.19. Расчет (обоснование) расходов на приобретение материальных запасов**

№ п/п	Наименование расходов	Количество	Средняя стоимость, руб.	Сумма, руб. (гр. 2 x гр. 3)
1	2	3	4	5
1	Спецодежда	2	1 000,00	16 000,00
2	Мягкий инвентарь в детские группы			2 000,00
<b>Итого КОСГУ 345</b>				<b>18 000,00</b>

**6. Расчет (обоснование) расходов на закупку товаров, работ, услуг**

Код видов расходов 244

Источник финансового обеспечения Субсидии на финансовое обеспечение МЗ (местный бюджет)

**6.20. Расчет (обоснование) расходов на приобретение материальных запасов**

№ п/п	Наименование расходов	Количество	Средняя стоимость, руб.	Сумма, руб. (гр. 2 x гр. 3)
1	2	3	4	5
1	Сантехнические товары			50 000,00
2	Канцтовары			19 000,00
3	Картриджи			15 000,00
4	Хоз.инвентарь			9 500,00
5	Электрика			26 800,00
6	Моющие и гигиенические средства			8 000,00
<b>Итого КОСГУ 346</b>			<b>х</b>	<b>128 300,00</b>

Код видов расходов 244

Источник финансового обеспечения Субсидии на финансовое обеспечение МЗ (906140)

**6.21. Расчет (обоснование) расходов на приобретение материальных запасов**

№ п/п	Наименование расходов	Количество	Средняя стоимость, руб.	Сумма, руб. (гр. 2 x гр. 3)
1	2	3	4	5
1	Набор игрушек и настольных игр			101 800,00
2	Комплект книг для детей дошкольного возраста			18 900,00
3	Бумага для рисования; Альбом для рисования; Бумага цветная; Краски пальчиковые; Палитра; Трафарет для рисования; Комплект детских штампов и печатей; Ватман формата А1 для составления совместных композиций; Безопасные ножницы; Клей канцелярский (или клейстер, или клеящий карандаш); Кисточка щетинная; Стаканчик (баночка) пластмассовая; Краски гуашевые; Краски акварельные; Мелки восковые; Мелки масляные; Мелки пастельные; Точилка для карандашей; Кисточки для рисования различных размеров, наборы кистей для рисования; Мольберт; Карандаши цветные; Набор фломастеров; Пластилин, не липнущий к рукам; Доска для работы с пластилином; Инструмент для лепки; Фартук детский			100 000,00
4	Спортивно-игровой комплект для малышей; мешочки для метания; обручи пластмассовые; скакалки детские; мячи массажные			15 000,00
<b>Итого КОСГУ 346</b>				<b>235 700,00</b>

Код видов расходов 244

Источник финансового обеспечения Субсидии на финансовое обеспечение МЗ (906340)

**6.22. Расчет (обоснование) расходов на приобретение материальных запасов**

№ п/п	Наименование расходов	Количество	Средняя стоимость, руб.	Сумма, руб. (гр. 2 x гр. 3)
1	2	3	4	5
1	Гигиенические и моющие средства			147 500,00
<b>Итого КОСГУ 346:</b>			<b>х</b>	<b>147 500,00</b>

**6. Расчет (обоснование) расходов на закупку товаров, работ, услуг**

Код видов расходов 244

Источник финансового обеспечения Приносящая доход деятельность

**6.23. Расчет (обоснование) расходов на приобретение материальных запасов**

№ п/п	Наименование расходов	Количество	Средняя стоимость, руб.	Сумма, руб. (гр. 2 x гр. 3)
1	2	3	4	5
1	Моющие и гигиенические средства			130 715,74
2	Посуда			10 000,00
3	Хоз.инвентарь			5 000,00
4	Сантехнические товары в детские группы			10 000,00
5	Радиаторы в детские группы	6	3 333,33	20 000,00
6	Электротовары в детские группы			10 000,00
<b>Итого КОСГУ 346</b>				<b>185 715,74</b>

Код видов расходов 244

Источник финансового обеспечения Приносящая доход деятельность (платные услуги)

**6.24. Расчет (обоснование) расходов на приобретение материальных запасов**

№ п/п	Наименование расходов	Количество	Средняя стоимость, руб.	Сумма, руб. (гр. 2 x гр. 3)
1	2	3	4	5
1	Хоз.инвентарь			48 704,00
2	Канцтовары			74 000,00
3	Моющие и гигиенические средства			80 000,00
4	Картриджи			30 000,00
<b>Итого КОСГУ 346</b>				<b>232 704,00</b>



6. Расчет (обоснование) расходов на закупку товаров, работ, услуг

Код видов расходов 244

Источник финансового обеспечения Субсидии на финансовое обеспечение МЗ (местный бюджет)

6.25. Расчет (обоснование) расходов на приобретение материальных запасов

№ п/п	Наименование показателя	Размер потребления ресурсов	Тариф (с учетом НДС), руб.	Индексация, %	Сумма, руб. (гр. 4 x гр. 5 x гр. 6)
1	2	4	5	6	6
1	Вода бутилированная 2 корпус	6 040,00	5,00	1,00	30 200,00
<b>Итого КОСГУ 349</b>					<b>30 200,00</b>

ДОКУМЕНТ ПОДПИСАН  
ЭЛЕКТРОННОЙ ПОДПИСЬЮ

СВЕДЕНИЯ О СЕРТИФИКАТЕ ЭП

Сертификат 376304230083447847618637456882370283188412430593

Владелец Носова Екатерина Владимировна

Действителен с 22.04.2024 по 22.04.2025