

Утверждаю



Заведующий
(наименование должности уполномоченного лица)
МБОУ № 44 "Солнышко" с корпусом №2 "Калинка"
(наименование органа - учредителя (учреждения))
Е.В. Носова
(подпись)
(расшифровка подписи)
27 " декабря 2023 г.

План финансово-хозяйственной деятельности на 20 26 г.
(на 20 24 г. и плановый период 25 и 20 26 годов)
от " 27 " декабря 2023 г.

Орган, осуществляющий функции и полномочия учредителя: Управление образования Невьянского городского округа
Учреждение: Муниципальное бюджетное дошкольное образовательное учреждение Невьянского городского округа детский сад № 44 "Солнышко" с корпусом № 2 "Калинка"
Единица измерения: руб

Коды	Дата
по Сводному реестру глава по БК	27.12.2023
по Сводному реестру ИНН	6621017978
КПП	668201001
по ОКЕИ	383

Раздел 1. Поступления и выплаты

Наименование показателя	Код строки	Код по бюджетной классификации Российской Федерации ¹	Аналитический код ⁴	Объем финансового обеспечения, руб			
				субсидия на финансовое обеспечение выполнения муниципального задания	субсидии, предоставляемые в соответствии с абзацем вторым пункта 1 статьи 78.1 БК РФ	субсидии на осуществление капитальных вложений	поступления от оказания платных услуг
1	2	3	4	5	6	7	8
Остаток средств на начало текущего финансового года ⁵	0001	х		0,00	0,00	0,00	0,00
Остаток средств на конец текущего финансового года	0002	х	х	0,00	0,00	0,00	0,00
Доходы, всего:	1000			52 292 500,00	0,00	0,00	6 110 634,96
в том числе:	1100	120					
доходы от собственности, всего	1110						
в том числе:	1200	130	131	52 292 500,00	0,00	0,00	6 110 634,96
доходы от оказания услуг, работ, компенсации затрат учреждений, всего	1210	130	131				258 854,96
питание сотрудников	1220	130	131				4 477 300,00
родительская плата	1230	130	131				1 374 480,00
платные услуги							
субсидии на финансовое обеспечение выполнения государственного (муниципального) задания за счет средств бюджета публично-правового образования, создавшего учреждение	1230	130	131	52 292 500,00	0,00	0,00	0,00
из них:							
за счет средств местного бюджета	1231	130	131	17 880 300,00			
за счет финансового обеспечения государственных гарантий реализации прав на получение общедоступного и бесплатного дошкольного образования в муниципальных дошкольных образовательных организациях в части расходов на оплату труда с начислениями работников, участвующих в образовательном процессе (906130)	1232	130	131	24 994 200,00			
за счет финансового обеспечения государственных гарантий реализации прав на получение общедоступного и бесплатного дошкольного образования в муниципальных дошкольных образовательных организациях в части расходов на оплату труда с начислениями работников, участвующих в образовательном процессе (906160)	1233	130	131	7 986 900,00			
за счет финансового обеспечения расходов на осуществление мероприятий по организации пребывания детей в муниципальных дошкольных учреждениях, родители которых освобождены от родительской платы частично либо в полном объеме (906340)	1234	130	131	1 103 900,00			
за счет финансового обеспечения гос. гарантий реализации прав на получение общедоступного и бесплатного дошкольного образования в части расходов на учебные расходы, обеспечивающие образовательный процесс (906140)	1235	130	131	327 200,00			
субсидии, предоставляемые в соответствии с абзацем вторым пункта 1 статьи 78.1 Бюджетного кодекса РФ (906.1.051)	1240	150	152				
субсидии, предоставляемые в соответствии с абзацем вторым пункта 1 статьи 78.1 Бюджетного кодекса РФ (906.1.188)	1240	150	152				
доходы от штрафов, пеней, иных сумм принудительного изъятия, всего	1300	140		0,00	0,00	0,00	0,00
в том числе:							
штрафы, пени, возмещение ущерба	1310	140	141				0,00
Субсидии на иные цели, всего	1400	150					
прочие доходы, всего	1500	180					
в том числе:	1510	180					
субсидии на осуществление капитальных вложений	1520	180					
доходы от операций с активами, всего	1900						
в том числе:	1910						
прочие поступления, всего ⁶	1980	х		0,00			

Расходы, всего		2000	x		52 292 500,00	0,00	0,00	6 110 634,96
в том числе:								
на выплаты персоналу, всего		2100	x		44 393 650,00	0,00	0,00	0,00
в том числе:								
оплата труда, всего		2110	111	211	33 924 090,00	0,00	0,00	0,00
из них:								
оплата труда (МБ)		2111	111	211	8 731 990,00			
оплата труда (906130)		2112	111	211	19 109 800,00			
оплата труда (906160)		2113	111	211	6 082 300,00			
Соц. пособия, компенсации персоналу в денежной форме (3 дня б/л за счет работодателя), всего		2120	111	266	182 500,00	0,00	0,00	0,00
Соц. пособия, компенсации персоналу в денежной форме (3 дня б/л за счет работодателя) (МБ)		2121	111	266	43 500,00			
Соц. пособия, компенсации персоналу в денежной форме (3 дня б/л за счет работодателя) (906130)		2122	111	266	87 000,00			
Соц. пособия, компенсации персоналу в денежной форме (3 дня б/л за счет работодателя) (906160)		2123	111	266	52 000,00			
компенсационного характера		2130	112					
иные выплаты, за исключением фонда оплаты труда учреждения, для выполнения отдельных полномочий		2140	113					
страхованию на выплаты по оплате труда работников и иные выплаты работникам учреждений, всего		2150	119	213	10 287 060,00	0,00	0,00	0,00
в том числе:								
на выплаты по оплате труда (МБ)		2151	119	213	2 637 060,00			
на выплаты по оплате труда (906130)		2152	119	213	5 797 400,00			
на выплаты по оплате труда (906160)		2153	119	213	1 852 600,00			
на иные выплаты работникам		2154	119					
Социальные пособия и компенсации персоналу в денежной форме (4 дополнительных выходных дня по уходу за ребенком-инвалидом) (МБ)		2160	119	266	0,00			
денежное довольствие военнослужащих и сотрудников, имеющих специальные звания		2170	131					
иные выплаты военнослужащим и сотрудникам, имеющим специальные звания		2180	134					
страхование в части выплат персоналу, подлежащих обложению страховыми взносами		2190	139					
в том числе:								
на оплату труда стажеров		2191	139					
содержание)		2192	139					
социальные и иные выплаты населению, всего		2200	300					
в том числе:								
социальные выплаты гражданам, кроме публичных нормативных социальных выплат		2210	320					
пособия, компенсации и иные социальные выплаты гражданам, кроме публичных нормативных обязательств		2211	321					
социальную поддержку обучающихся за счет средств стипендиального фонда		2220	340					
области культуры, искусства, образования, науки и техники, а также на предоставление грантов с целью поддержки проектов в области науки, культуры и искусства		2230	350					
социальное обеспечение детей-сирот и детей, оставшихся без попечения родителей		2240	360					
уплата налогов, сборов и иных платежей, всего		2300	850		243 100,00	0,00	0,00	0,00
из них:								
налог на имущество организаций и земельный налог		2310	851	291	241 100,00			
бюджеты бюджетной системы Российской Федерации, а также государственная пошлина		2320	852	291	2 000,00			
пеней, иных платежей		2330	853					
безвозмездные перечисления организациям и физическим лицам, всего		2400	x					
из них:								
гранты, предоставляемые бюджетным учреждениям		2410	613					
гранты, предоставляемые автономным учреждениям		2420	623					
организациям (за исключением бюджетных и автономных учреждений)		2430	634					
прочие выплаты (кроме выплат на закупку товаров, работ, услуг)		2500	x					
исполнение судебных актов Российской Федерации и мировых соглашений по возмещению вреда, причиненного в результате деятельности учреждения		2520	831					
расходы на закупку товаров, работ, услуг, всего		2600	x		7 655 750,00	0,00	0,00	6 110 634,96
закупку научно-исследовательских и опытно-конструкторских работ		2610	241					
закупку товаров, работ, услуг в сфере информационно-коммуникационных технологий		2620	242					
закупку товаров, работ, услуг в целях капитального ремонта государственного (муниципального) имущества		2630	243					
прочую закупку товаров, работ и услуг, всего		2640			7 655 750,00	0,00	0,00	6 110 634,96
из них:								
закупка энергетических ресурсов		2641	247	223	2 892 790,00			4 428,00
услуги связи		2642	244	221	33 200,00			
коммунальные услуги		2643	244	223	463 200,00			
работы, услуги по содержанию имущества		2644	244	225	252 000,00	0,00		2 000,00
работы, услуги по содержанию имущества		26441	244	225	252 000,00			2 000,00
работы, услуги по содержанию имущества (906.1.031)		26442	244	225				
работы, услуги по содержанию имущества (906.1.715)		26443	244	225				
прочие работы, услуги		2645	244	226	2 344 260,00	0,00		1 224 616,00
из них:								
прочие работы, услуги (906140)		26451	244	226	49 000,00			
прочие работы, услуги (906.1.188)		26452	244	226				
прочие работы, услуги		26453	244	226	2 295 260,00			220 000,00
прочие работы, услуги (платные услуги)		26454	244	226				1 004 616,00
услуги, работы для целей капитальных вложений		2646	244	228	0,00			
из них:								
услуги, работы для целей капитальных вложений		26461	244	228				
увеличение стоимости основных средств		2647	244	310	110 000,00	0,00	0,00	184 952,00
из них:								
увеличение стоимости основных средств (906140)		26471	244	310	83 000,00			
увеличение стоимости основных средств		26472	244	310	27 000,00			11 000,00
увеличение стоимости основных средств (платные услуги)		26473	244	310				173 952,00
увеличение стоимости основных средств (906.1.031)		26474	244	310				

увеличение стоимости материальных запасов	2648	244	340	1 560 300,00	0,00	0,00	4 694 638,96
из них:							
увеличение стоимости продуктов питания (906340)	26481	244	342	964 600,00			
увеличение стоимости продуктов питания (питание сотрудников)	26482	244	342				258 854,96
увеличение стоимости продуктов питания		244	342				4 059 823,68
увеличение стоимости строительных материалов	26483	244	344	87 900,00			
увеличение стоимости мягкого инвентаря	26485	244	345	16 000,00			18 000,00
увеличение стоимости прочих оборотных запасов (материалов) (906140)	26486	244	346	195 200,00			
увеличение стоимости прочих оборотных запасов (материалов) (906340)	26487	244	346	139 300,00			
увеличение стоимости прочих оборотных запасов (материалов)	26489	244	346	128 300,00			166 476,32
увеличение стоимости прочих оборотных запасов (материалов) (платные услуги)	26490	244	346				191 484,00
увеличение стоимости материальных запасов однократного применения	26491	244	349	29 000,00			
капитальные вложения в объекты государственной (муниципальной) собственности, всего	2650	400					
в том числе:							
приобретение объектов недвижимого имущества государственными (муниципальными) учреждениями	26501	406					
имущества государственными (муниципальными) учреждениями	26502	407					
Выплаты, уменьшающие доход, всего *	3000	100					
в том числе:							
налог на прибыль *	3010						
налог на добавленную стоимость *	3020						
прочие налоги, уменьшающие доход *	3030						
Прочие выплаты, всего *	4000	x					
из них:							
возврат в бюджет средств субсидии	4010	610					0,00

Руководитель учреждения



(Handwritten signature)
(подпись)

Е.В. Носова

(расшифровка подписи)

Исполнитель

Главный бухгалтер

(должность)

А.А. Севрюгина

(расшифровка подписи)

«ЭВ»

(Handwritten signature)

- ¹ В случае утверждения бюджета (решения) о бюджете на текущий финансовый год и плановый период.
- ² Указывается дата подписания Плана, а в случае утверждения Плана уполномоченным лицом учреждения - дата утверждения Плана.
- ³ В графе 3 отражаются:
- по строкам 1100 - 1900 - коды аналитической группы подвида доходов бюджетов классификации доходов бюджетов;
 - по строкам 1980 - 1990 - коды аналитической группы вида источников финансирования дефицитов бюджетов классификации источников финансирования дефицитов бюджетов;
 - по строкам 2000 - 2652 - коды видов расходов бюджетов классификации расходов бюджетов;
 - по строкам 3000 - 3030 - коды аналитической группы подвида доходов бюджетов классификации доходов бюджетов, по которым планируется уплата налогов, уменьшающих доход (в том числе налог на прибыль, налог на добавленную стоимость, единый налог на вмененный доход для отдельных видов деятельности);
 - по строкам 4000 - 4040 - коды аналитической группы вида источников финансирования дефицитов бюджетов классификации источников финансирования дефицитов бюджетов.
- ⁴ В графе 4 указывается код классификации операций сектора государственного управления в соответствии с Порядком применения классификации операций сектора государственного управления, утвержденным приказом Министерства финансов Российской Федерации от 29 ноября 2017 г. № 209н (зарегистрирован в Министерстве юстиции Российской Федерации 12 февраля 2018 г., регистрационный номер 50003), и коды дополнительных классификаций.
- ⁵ По строке 0001 указываются фактические остатки на начало текущего финансового года с детализацией по дополнительным классификациям.
- ⁶ Показатели прочих поступлений включают в себя в том числе показатели увеличения денежных средств за счет возврата дебиторской задолженности прошлых лет, включая возврат предоставленных займов (микрозаймов), а также за счет возврата средств, размещенных на банковских депозитах.
- ⁷ Показатели выплат по расходам на закупку товаров, работ, услуг, отраженные в строке 2600 Раздела 1 "Поступления и выплаты" Плана, подлежат детализации в Разделе 2 "Сведения по выплатам на закупку товаров, работ, услуг" Плана.
- ⁸ Показатель отражается со знаком "минус".
- ⁹ Показатели прочих выплат включают в себя в том числе показатели уменьшения денежных средств за счет возврата средств субсидий, предоставленных до начала текущего финансового года, предоставления займов (микрозаймов), размещения автономными учреждениями денежных средств на банковских депозитах с детализацией по дополнительной классификации.

**Обоснование (расчет) плановых показателей поступлений доходов по статье аналитической группы подвида доходов бюджетов 130
"Доходы от оказания платных услуг, компенсаций затрат"**

на " 27 " декабря 20 23 г.

Наименование показателя	Код строки	Сумма, руб.		
		на 20 24 г.	на 20 25 г.	на 20 26 г.
		текущий финансовый год	1-ый год планового периода	2-ой год планового периода
1	2	4	5	6
Задолженность по доходам (дебиторская задолженность по доходам) на начало года	0100	0,00	0,00	0,00
Полученные предварительные платежи (авансы) по контрактам (договорам) (кредиторская задолженность по доходам) на начало года	0200	0,00	0,00	0,00
Доходы от оказания услуг, выполнения работ, компенсация затрат учреждения	0300	0,00	0,00	52 292 500,00
в том числе: субсидии на финансовое обеспечение выполнения государственного (муниципального) задания за счет средств бюджета публично-правового образования, создавшего учреждение	0310	0,00	0,00	52 292 500,00
из них за счет средств местного бюджета	0311	0,00	0,00	17 880 300,00
за счет финансового обеспечения государственных гарантий реализации прав на получение общедоступного и бесплатного дошкольного образования в муниципальных дошкольных образовательных организациях в части расходов на оплату труда с начислениями работников, участвующих в образовательном процессе (906130)	0312	0,00	0,00	24 994 200,00
за счет финансового обеспечения государственных гарантий реализации прав на получение общедоступного и бесплатного дошкольного образования в муниципальных дошкольных образовательных организациях в части расходов на оплату труда с начислениями работников, участвующих в образовательном процессе (906160)	0313	0,00	0,00	7 986 900,00
за счет финансового обеспечения расходов на осуществление мероприятий по организации пребывания детей в муниципальных дошкольных учреждениях, родители которых освобождены от родительской платы частично либо в полном объеме (906340)	0314	0,00	0,00	1 103 900,00
за счет финансового обеспечения гос.гарантий реализации прав на получение общедоступного и бесплатного дошкольного образования в части расходов на учебные расходы, обеспечивающие образовательный процесс (906140)	0315	0,00	0,00	327 200,00
Задолженность по доходам (дебиторская задолженность по доходам) на конец года	0400	0,00	0,00	0,00
Полученные предварительные платежи (авансы) по контрактам (договорам) (кредиторская задолженность по доходам) на конец года	0500	0,00	0,00	0,00
Планируемые поступления доходов от оказания услуг, компенсации затрат учреждения	0600	0,00	0,00	52 292 500,00

Обоснование (расчет) плановых показателей поступлений доходов по статье аналитической группы подвида доходов бюджетов 150
"Субсидии на иные цели"

на " 27 " декабря 20 23 г.

Наименование показателя	Код строки	Сумма, руб.		
		на 20 23 г.	на 20 24 г.	на 20 25 г.
		текущий финансовый год	1-ый год планового периода	2-ой год планового периода
1	2	4	5	6
Задолженность по доходам (дебиторская задолженность по доходам) на начало года	0100	0,00	0,00	0,00
Полученные предварительные платежи (авансы) по контрактам (договорам) (кредиторская задолженность по доходам) на начало года	0200	0,00	0,00	0,00
Субсидии на иные цели	0300	0,00	0,00	0,00
в том числе:				
субсидии, предоставляемые в соответствии с абзацем вторым пункта 1 статьи 78.1 Бюджетного Кодекса РФ (906.1.031)	0310	0,00	0,00	0,00
субсидии, предоставляемые в соответствии с абзацем вторым пункта 1 статьи 78.1 Бюджетного Кодекса РФ (906.1.188)	0310	0,00	0,00	0,00
Задолженность по доходам (дебиторская задолженность по доходам) на конец года	0400	0,00	0,00	0,00
Полученные предварительные платежи (авансы) по контрактам (договорам) (кредиторская задолженность по доходам) на конец года	0500	0,00	0,00	0,00
Планируемые поступления доходов от оказания услуг, компенсации затрат учреждения	0600	0,00	0,00	0,00

2.1 Расчет плановых поступлений от оказания услуг (выполнения работ) в рамках установленного государственного задания

на " 27 " декабря 20 23 г.

Наименование услуги (работы)	Код строки	Плата (тариф) за единицу услуги (работы)			Планируемый объем оказания услуг (выполнения работ)			Общий объем планируемых поступлений		
		на 20 24 г.	на 20 25 г.	на 20 26 г.	на 20 24 г.	на 20 25 г.	на 20 26 г.	на 20 24 г.	на 20 25 г.	на 20 26 г.
		текущий финансовый год	1-ый год планового периода	2-ой год планового периода	текущий финансовый год	1-ый год планового периода	2-ой год планового периода	текущий финансовый год	1-ый год планового периода	2-ой год планового периода
1	2	4	5	6	4	5	6	4	5	6
Реализация основных общеобразовательных программ дошкольного образования (От 1 года до 3 лет)	0001	3 030,00	3 030,00	3 030,00	58	58	58	1 476 210,00	1 476 210,00	1 476 210,00
Реализация основных общеобразовательных программ дошкольного образования (От 3 лет до 8 лет)	0002	3 030,00	3 030,00	3 030,00	63	63	63	1 603 470,00	1 603 470,00	1 603 470,00
Реализация основных общеобразовательных программ дошкольного образования (От 3 лет до 8 лет, ОВЗ)	0003	2 263,00	2 263,00	2 263,00	28	28	28	532 252,00	532 252,00	532 252,00
Присмотр и уход	0004	1 515,00	1 515,00	1 515,00	68	68	68	865 368,00	865 368,00	865 368,00
Питание сотрудников	0005	33,67	33,67	33,67	31	31	31	258 854,96	258 854,96	258 854,96
Итого	9000	х	х	х	х	х	х	4 736 154,96	4 736 154,96	4 736 154,96

3.2 Показатели, характеризующие объем государственной услуги (в гос. задании)

на " 27 " декабря 20 23 г.

Уникальный номер реестровой записи	Показатель характеризующий содержание муниципальной услуги (по справочникам)			Показатель характеризующий условия (формы) оказания государственной услуги (по справочникам)		Показатель объема государственной услуги		Значение показателя объема государственной услуги			Размер платы (цена, тариф)			
	(наименование показателя)	(наименование показателя)	(наименование показателя)	(наименование показателя)	(наименование показателя)	наименование показателя	единица измерения		на 2024 г.	на 2025 г.	на 2026 г.	на 2024 г.	на 2025 г.	на 2026 г.
							наименование	код по ОКЕИ	текущий финансовый год	1-ый год планового периода	2-ой год планового периода	текущий финансовый год	1-ый год планового периода	2-ой год планового периода
1	2	3	4	5	6	7	8	9	10	11	12	13	14	15
8010110.99.0.БВ24ДМ62000	Реализация основных общеобразовательных программ дошкольного образования (От 1 года до 3 лет)	не указано	не указано	очная	группа полного дня	Число обучающихся	чел.	792	58	58	58	3 030,00	3 030,00	3 030,00
8010110.99.0.БВ24ДН82000	Реализация основных общеобразовательных программ дошкольного образования (От 3 лет до 8 лет)	не указано	не указано	очная	группа полного дня	Число обучающихся	чел.	793	63	63	63	3 030,00	3 030,00	3 030,00
8010110.99.0.БВ24ДН82000	Реализация основных общеобразовательных программ дошкольного образования (От 3 лет до 8 лет)	Адаптированная образовательная программа	Обучающиеся с ограниченными возможностями здоровья	очная	группа полного дня	Число обучающихся	чел.	793	15	15	15	2 263,00	2 263,00	2 263,00
8010110.99.0.БВ24ДН82000	Реализация основных общеобразовательных программ дошкольного образования (От 3 лет до 8 лет)	не указано	Обучающиеся с ограниченными возможностями здоровья	очная	группа полного дня	Число обучающихся	чел.	793	13	13	13	2 263,00	2 263,00	2 263,00
8532110.99.0.БВ19АГ17000	Присмотр и уход (физические лица льготных категорий, определяемых учредителем)	не указано	не указано	не указано		Число обучающихся	чел.	794	68	68	68	1 515,00	1 515,00	1 515,00

**Расчет к плану финансово-хозяйственной деятельности
от оказания платных услуг (работ) получателями средств бюджетов
городских округов на 2026 год**

Организация - МБДОУ д/с №44 "Солнышко"

Наименование услуги - групповые занятия с детьми по программе "Гармония развития"

Объем услуги - 8 часов в месяц

Численность учащихся — 29 человек

Численность учащихся в группе - 10 человек

Стоимость человеко-часа - 150 рублей (1 200,00 руб. : 8 занятий = 150 руб.)


Ожидаемое количество человеко-часов — 232 в месяц

Ожидаемый доход за 1 месяц - 34 800руб.

Расчет распределения расходов

Затраты	Расчет на 1 чел/час, руб.	Расчет на группу за 1 час, руб.	Расчет на группу за 1 месяц, руб.	Итого в месяц	Итого за 2024г.
226 Оплата за оказанные услуги	115,00	1 150,00	9 200,00	26 680,00	240 120,00
223 Коммунальные услуги	0,50	5,00	40,00	116,00	1 044,00
310 Увеличение стоимости основных средств	16,00	160,00	1 280,00	3 712,00	33 408,00
340 Увеличение стоимости материальных запасов	18,50	185,00	1 480,00	4 292,00	38 628,00
Итого	150,00	1 500,00	12 000,00	34 800,00	313 200,00

Главный бухгалтер

 А.А. Севрюгина

**Расчет к плану финансово-хозяйственной деятельности
от оказания платных услуг (работ) получателями средств бюджетов
городских округов на 2026 год**

Организация - МБДОУ д/с №44 "Солнышко"

Наименование услуги - групповые занятия с детьми в вокальной студии "Звонкие голоса"

Объем услуги - 8 часов в месяц

Численность учащихся - 32 человека

Численность учащихся в группе - 3 человека

Стоимость человеко-часа - 170,00 рублей (1 360,00 руб. : 8 занятий = 170,00 руб.)


Ожидаемое количество человеко-часов — 256 в месяц

Ожидаемый доход за 1 месяц — 43 520 руб.

Расчет распределения расходов

Затраты	Расчет на 1 чел/час, руб.	Расчет на группу за 1 час, руб.	Расчет на группу за 1 месяц, руб.	Итого за месяц	Итого за 2024г.
226 Оплата за оказанные услуги	109,00	327,00	2 616,00	27 904,00	251 136,00
223 Коммунальные услуги	0,50	1,50	12,00	128,00	1 152,00
310 Увеличение стоимости основных средств	30,00	90,00	720,00	7 680,00	69 120,00
340 Увеличение стоимости материальных запасов	30,50	91,50	732,00	7 808,00	70 272,00
Итого	170,00	510,00	4 080,00	43 520,00	391 680,00

Главный бухгалтер

 А.А. Севрюгина

**Расчет к плану финансово-хозяйственной деятельности
от оказания платных услуг (работ) получателями средств бюджетов
городских округов на 2026 год**

Организация - МБДОУ д/с №44 "Солнышко"

Наименование услуги - групповые занятия с детьми по программам "Синтез", "Малышок"

Объем услуги - 8 часов в месяц

Численность учащихся — 62 человек

Численность учащихся в группе - 20 человек

Стоимость человеко-часа - 150 рублей (1 200,00 руб. : 8 занятий = 150 руб.)


Ожидаемое количество человеко-часов — 496 в месяц

Ожидаемый доход за 1 месяц - 74 400руб.

Расчет распределения расходов

Затраты	Расчет на 1 чел/час, руб.	Расчет на группу за 1 час, руб.	Расчет на группу за 1 месяц, руб.	Итого в месяц	Итого за 2024г.
226 Оплата за оказанные услуги	115,00	2 300,00	18 400,00	57 040,00	513 360,00
223 Коммунальные услуги	0,50	10,00	80,00	248,00	2 232,00
310 Увеличение стоимости основных средств	16,00	320,00	2 560,00	7 936,00	71 424,00
340 Увеличение стоимости материальных запасов	18,50	370,00	2 960,00	9 176,00	82 584,00
Итого	150,00	3 000,00	24 000,00	74 400,00	669 600,00

Главный бухгалтер

 А.А. Севрюгина

Раздел 2. Сведения по выплатам на закупки товаров, работ, услуг (20906010790)
на " 27 " _____ декабря _____ 20 22 г.

Наименование показателя	Код строки	Код бюджетной классификации РФ	Год начала закупки	Сумма выплат по расходам на закупку товаров, работ и услуг, руб.								
				всего на закупки			в том числе:					
							в соответствии с Федеральным законом от 5 апреля 2013 г. № 44-ФЗ			в соответствии с Федеральным законом от 18 июля 2011 г. № 223-ФЗ		
				на 20 23 г. очередной финансовый год	на 20 24 г. 1-ый год планового периода	на 20 25 г. 2-ой год планового периода	на 20 23 г. очередной финансовый год	на 20 24 г. 1-ый год планового периода	на 20 25 г. 2-ой год планового периода	на 20 23 г. очередной финансовый год	на 20 24 г. 1-ый год планового периода	на 20 25 г. 2-ой год планового периода
1	2	3	4	5	6	7	8	9	10	11	12	13
Выплаты по расходам на закупку товаров, работ, услуг, всего:	0001		X	0,00	0,00	7 655 750,00	0,00	0,00	7 655 750,00	0,00	0,00	0,00
в том числе: на оплату контрактов, заключенных до начала очередного финансового года	1001		X	0,00	0,00	0,00	0,00	0,00	0,00	0,00	0,00	0,00
из них:			X									
Услуги связи	1002	244/221	X	0,00	0,00	0,00	0,00	0,00	0,00			
Коммунальные услуги	1003	244/223	X	0,00	0,00	0,00	0,00	0,00	0,00			
Работы, услуги по содержанию имущества	1004	244/225	X	0,00	0,00	0,00	0,00	0,00	0,00			
Прочие работы, услуги	1005	244/226	X	0,00	0,00	0,00	0,00	0,00	0,00			
Приобретение основных средств	1006	244/310	X	0,00	0,00	0,00	0,00	0,00	0,00			
Приобретение материальных запасов	1007	244/342/906340	X	0,00	0,00	0,00	0,00	0,00	0,00			
Приобретение материальных запасов	1008	244/344	X	0,00	0,00	0,00	0,00	0,00	0,00			
Приобретение материальных запасов	1009	244/346/906340	X	0,00	0,00	0,00	0,00	0,00	0,00			
Увеличение стоимости прочих материальных запасов однократного применения	1010	244/349	X	0,00	0,00	0,00	0,00	0,00	0,00			
Закупка энергетических ресурсов	1011	247/223	X	0,00	0,00	0,00	0,00	0,00	0,00			
на закупку товаров, работ, услуг по году начала закупки	2001			0,00	0,00	7 655 750,00	0,00	0,00	7 655 750,00	0,00	0,00	0,00
из них:												
Услуги связи	2002	244/221		0,00	0,00	33 200,00	0,00	0,00	33 200,00			
Коммунальные услуги	2003	244/223		0,00	0,00	463 200,00	0,00	0,00	463 200,00			
Работы, услуги по содержанию имущества	2004	244/225		0,00	0,00	252 000,00	0,00	0,00	252 000,00			
Прочие работы, услуги	2005	244/226		0,00	0,00	2 295 260,00	0,00	0,00	2 295 260,00			
	2006	244/226/906140		0,00	0,00	49 000,00	0,00	0,00	49 000,00			
Услуги, работы для целей капитальных вложений	2007	244/228		0,00	0,00	0,00	0,00	0,00	0,00			
Приобретение основных средств	2008	244/310		0,00	0,00	27 000,00	0,00	0,00	27 000,00			
	2009	244/310/906140		0,00	0,00	83 000,00	0,00	0,00	83 000,00			
Увеличение стоимости продуктов питания	2010	244/342/906340		0,00	0,00	964 600,00	0,00	0,00	964 600,00			
Увеличение стоимости строительных материалов	2011	244/344		0,00	0,00	87 900,00	0,00	0,00	87 900,00			
Увеличение стоимости мягкого инвентаря	2012	244/345		0,00	0,00	16 000,00	0,00	0,00	16 000,00			
Увеличение стоимости прочих оборотных запасов (материалов)	2013	244/346		0,00	0,00	128 300,00	0,00	0,00	128 300,00			

Увеличение стоимости прочих оборотных запасов (материалов)	2014	244/346 906140		0,00	0,00	195 200,00	0,00	0,00	195 200,00			
Увеличение стоимости прочих оборотных запасов (материалов)	2015	244/346/ 906340		0,00	0,00	139 300,00	0,00	0,00	139 300,00			
Увеличение стоимости материальных запасов однократного применения	2016	244/349		0,00	0,00	29 000,00	0,00	0,00	29 000,00			
Закупка энергетических ресурсов	2017	247/223		0,00	0,00	2 892 790,00	0,00	0,00	2 892 790,00			

Раздел 2. Сведения по выплатам на закупки товаров, работ, услуг (23906010530)
на " 27 " декабря 2022 г.

Наименование показателя	Код строки	Вид расходов, дополнительная классификация	Год начала закупки	Сумма выплат по расходам на закупку товаров, работ и услуг, руб.								
				всего на закупки			в том числе:					
							в соответствии с Федеральным законом от 5 апреля 2013 г. № 44-ФЗ			в соответствии с Федеральным законом от 18 июля 2011 г. № 223-ФЗ		
				на 2023 г. очередной финансовый год	на 2024 г. 1-ый год планового периода	на 2025 г. 2-ой год планового периода	на 2023 г. очередной финансовый год	на 2024 г. 1-ый год планового периода	на 2025 г. 2-ой год планового периода	на 2023 г. очередной финансовый год	на 2024 г. 1-ый год планового периода	на 2025 г. 2-ой год планового периода
1	2	2а	3	4	5	6	7	8	9	10	11	12
Выплаты по расходам на закупку товаров, работ, услуг, всего:	0001		X	0,00	0,00	6 110 634,96	0,00	0,00	6 110 634,96	0,00	0,00	0,00
в том числе: на оплату контрактов, заключенных до начала очередного финансового года	1001		X	0,00	0,00	0,00	0,00	0,00	0,00	0,00	0,00	0,00
из них:			X									
Закупка энергетических ресурсов	1002	247/223	X	0,00	0,00	0,00	0,00	0,00	0,00			
Приобретение материальных запасов	1003	244/342	X	0,00	0,00	0,00	0,00	0,00	0,00			
Увеличение стоимости мягкого инвентаря	1004	244/345	X	0,00	0,00	0,00	0,00	0,00	0,00			
Увеличение стоимости прочих оборотных запасов (материалов)	1005	244/346	X	0,00	0,00	0,00	0,00	0,00	0,00			
на закупку товаров, работ, услуг по году начала закупки	2001			0,00	0,00	6 110 634,96	0,00	0,00	6 110 634,96	0,00	0,00	0,00
из них:												
Работы, услуги по содержанию имущества	2002	244/225		0,00	0,00	2 000,00	0,00	0,00	2 000,00			
Прочие работы, услуги	2003	244/226		0,00	0,00	220 000,00	0,00	0,00	220 000,00			
Прочие работы, услуги		244/226 (платные услуги)		0,00	0,00	1 004 616,00	0,00	0,00	1 004 616,00			
Приобретение основных средств	2004	244/310		0,00	0,00	11 000,00	0,00	0,00	11 000,00			
Приобретение основных средств		244/310 (платные услуги)		0,00	0,00	173 952,00	0,00	0,00	173 952,00			
Увеличение стоимости продуктов питания	2005	244/342		0,00	0,00	4 318 678,64	0,00	0,00	4 318 678,64			
Увеличение стоимости мягкого инвентаря	2006	244/345		0,00	0,00	18 000,00	0,00	0,00	18 000,00			
Увеличение стоимости прочих оборотных запасов (материалов)	2007	244/346		0,00	0,00	166 476,32	0,00	0,00	166 476,32			
Увеличение стоимости прочих оборотных запасов (материалов)		244/346 (платные услуги)		0,00	0,00	191 484,00	0,00	0,00	191 484,00			
Закупка энергетических ресурсов	2008	247/223 (платные услуги)		0,00	0,00	4 428,00	0,00	0,00	4 428,00			

Раздел 2. Сведения по выплатам на закупки товаров, работ, услуг (21906010800)
на " 27 " декабря 2022 г.

Наименование показателя	Код строки	Вид расходов, дополнительная классификация	Год начала закупки	Сумма выплат по расходам на закупку товаров, работ и услуг, руб.									
				всего на закупки			в том числе:						
							в соответствии с Федеральным законом от 5 апреля 2013 г. № 44-ФЗ			в соответствии с Федеральным законом от 18 июля 2011 г. № 223-ФЗ			
				на 2023 г. очередной финансовый год	на 2024 г. 1-ый год планового периода	на 2025 г. 2-ой год планового периода	на 2023 г. очередной финансовый год	на 2024 г. 1-ый год планового периода	на 2025 г. 2-ой год планового периода	на 2023 г. очередной финансовый год	на 2024 г. 1-ый год планового периода	на 2025 г. 2-ой год планового периода	
1	2	2а	3	4	5	6	7	8	9	10	11	12	
Выплаты по расходам на закупку товаров, работ, услуг, всего:	0001		X	0,00	0,00	0,00	0,00	0,00	0,00	0,00	0,00	0,00	0,00
в том числе: на оплату контрактов, заключенных до начала очередного финансового года	1001		X	0,00	0,00	0,00	0,00	0,00	0,00	0,00	0,00	0,00	0,00
из них:			X										
Работы, услуги по содержанию имущества	1002	244/225	X	0,00	0,00	0,00	0,00	0,00	0,00	0,00			
Прочие работы, услуги	1003	244/226	X	0,00	0,00	0,00	0,00	0,00	0,00	0,00			
Приобретение основных средств	1004	244/310	X	0,00	0,00	0,00	0,00	0,00	0,00	0,00			
на закупку товаров, работ, услуг по году начала закупки	2001			0,00	0,00	0,00	0,00	0,00	0,00	0,00	0,00	0,00	0,00
из них:													
Работы, услуги по содержанию имущества	2002	244/225/906.1.715		0,00	0,00	0,00	0,00	0,00	0,00	0,00			
		244/225/906.1.031		0,00	0,00	0,00	0,00	0,00	0,00	0,00			
Прочие работы, услуги	2003	244/226/906.1.188		0,00	0,00	0,00	0,00	0,00	0,00	0,00			
Приобретение основных средств	2004	244/310/906.1.031		0,00	0,00	0,00	0,00	0,00	0,00	0,00			
Увеличение стоимости строительных материалов	2005	244/344/906.1.715		0,00	0,00	0,00	0,00	0,00	0,00	0,00			
Увеличение стоимости прочих оборотных запасов (материалов)	2006	244/346/906.1.715		0,00	0,00	0,00	0,00	0,00	0,00	0,00			

Приложение № 2

к Порядку составления и утверждения плана финансово-хозяйственной деятельности бюджетных и автономных учреждений Невьянского городского округа

Таблица 1.1.

1.Расчеты (обоснования) расходов на оплату труда.

№ п/п		Всего (гр.6 +гр.9)	Областной бюджет			Местный бюджет	
			906130	906160	Итого	Местный бюджет	Итого
1	2	3	4	5	6	7	9
1	таблица 1.1.1.	34 106 590,00	19 196 800,00	6 134 300,00	25 331 100,00	8 775 490,00	8 775 490,00
2	таблица 1.1.2.	0,00	0,00	0,00	0,00	0,00	0,00
3	таблица 1.1.3.	0,00			0,00		0,00
4	Всего годовой фонд олаты труда (стр.1 + стр.2+стр.3) в том числе:	34 106 590,00	19 196 800,00	6 134 300,00	25 331 100,00	8 775 490,00	8 775 490,00
5	211 (стр.4 -стр.6)	33 924 090,00	19 109 800,00	6 082 300,00	25 192 100,00	8 731 990,00	8 731 990,00
6	266	182 500,00	87 000,00	52 000,00	139 000,00	43 500,00	43 500,00
7	213 (стр.4 * 30,2%)	10 287 060,00	5 797 400,00	1 852 600,00	7 650 000,00	2 637 060,00	2 637 060,00
8	Всего годовой фонд олаты труда с начислениями (гр.5+гр.6+гр.7)	44 393 650,00	24 994 200,00	7 986 900,00	32 981 100,00	11 412 550,00	11 412 550,00

*) применяется муниципальным бюджетным учреждением "Управление хозяйством Невьянского городского округа"

Руководитель муниципального учреждения


подпись

28.12.2023
дата

Согласовано ГРБС:


подпись

Главный бухгалтер:


подпись

дата

1.4. Расчеты (обоснования) страховых взносов на обязательное страхование в Пенсионный фонд Российской Федерации, в Фонд социального страхования Российской Федерации, в Федеральный фонд обязательного медицинского страхования (местный бюджет)

№ п/п	Наименование государственного внебюджетного фонда	Размер базы для начисления страховых взносов, руб.	Сумма взноса, руб.
1	2	3	4
1	Страховые взносы, всего	х	
1.1	в том числе: по ставке 30,0%	8 731 990,00	2 619 597,00
1.2	по ставке 10,0%		
1.3	с применением пониженных тарифов взносов в Пенсионный фонд Российской Федерации для отдельных категорий плательщиков		
2	Страховые взносы в Фонд социального страхования Российской Федерации, всего	х	
2.1	в том числе: обязательное социальное страхование на случай временной нетрудоспособности и в связи с материнством по ставке 2,9%		
2.2	с применением ставки взносов в Фонд социального страхования Российской Федерации по ставке 0,0%		
2.3	обязательное социальное страхование от несчастных случаев на производстве и профессиональных заболеваний по ставке 0,2%	8 731 990,00	17 463,00
2.4	обязательное социальное страхование от несчастных случаев на производстве и профессиональных заболеваний по ставке 0,_%*		
2.5	обязательное социальное страхование от несчастных случаев на производстве и профессиональных заболеваний по ставке 0,_%*		
3	Страховые взносы в Федеральный фонд обязательного медицинского страхования, всего (по ставке 5,1%)		
	Итого:	х	2 637 060,00

* Указываются страховые тарифы, дифференцированные по классам профессионального риска, установленные Федеральным законом от 22 декабря 2005 г. № 179-ФЗ "О страховых тарифах на обязательное социальное страхование от несчастных случаев на производстве и профессиональных заболеваний на 2006 год" (Собрание законодательства Российской Федерации, 2005, № 52, ст. 5592; 2015, № 51, ст. 7233).

1.4. Расчеты (обоснования) страховых взносов на обязательное страхование в Пенсионный фонд Российской Федерации, в Фонд социального страхования Российской Федерации, в Федеральный фонд обязательного медицинского страхования (906130)

№ п/п	Наименование государственного внебюджетного фонда	Размер базы для начисления страховых взносов, руб.	Сумма взноса, руб.
1	2	3	4
1	Страховые взносы, всего	х	
1.1	в том числе: по ставке 30,0%	19 109 800,00	5 759 040,00
1.2	по ставке 10,0%		
1.3	с применением пониженных тарифов взносов в Пенсионный фонд Российской Федерации для отдельных категорий плательщиков		
2	Страховые взносы в Фонд социального страхования Российской Федерации, всего	х	
2.1	в том числе: обязательное социальное страхование на случай временной нетрудоспособности и в связи с материнством по ставке 2,9%		
2.2	с применением ставки взносов в Фонд социального страхования Российской Федерации по ставке 0,0%		
2.3	обязательное социальное страхование от несчастных случаев на производстве и профессиональных заболеваний по ставке 0,2%	19 109 800,00	38 360,00
2.4	обязательное социальное страхование от несчастных случаев на производстве и профессиональных заболеваний по ставке 0,_%*		
2.5	обязательное социальное страхование от несчастных случаев на производстве и профессиональных заболеваний по ставке 0,_%*		
3	Страховые взносы в Федеральный фонд обязательного медицинского страхования, всего (по ставке 5,1%)		
	Итого:	х	5 797 400,00

* Указываются страховые тарифы, дифференцированные по классам профессионального риска, установленные Федеральным законом от 22 декабря 2005 г. № 179-ФЗ "О страховых тарифах на обязательное социальное страхование от несчастных случаев на производстве и профессиональных заболеваний на 2006 год" (Собрание законодательства Российской Федерации, 2005, № 52, ст. 5592; 2015, № 51, ст. 7233).

1.4. Расчеты (обоснования) страховых взносов на обязательное страхование в Пенсионный фонд Российской Федерации, в Фонд социального страхования Российской Федерации, в Федеральный фонд обязательного медицинского страхования (906160)

№ п/п	Наименование государственного внебюджетного фонда	Размер базы для начисления страховых взносов, руб.	Сумма взноса, руб.
1	2	3	4
1	Страховые взносы, всего	х	
1.1	в том числе: по ставке 30,0%	6 082 300,00	1 840 290,00
1.2	по ставке 10,0%		
1.3	с применением пониженных тарифов взносов в Пенсионный фонд Российской Федерации для отдельных категорий плательщиков		
2	Страховые взносы в Фонд социального страхования Российской Федерации, всего	х	
2.1	в том числе: обязательное социальное страхование на случай временной нетрудоспособности и в связи с материнством по ставке 2,9%		
2.2	с применением ставки взносов в Фонд социального страхования Российской Федерации по ставке 0,0%		
2.3	обязательное социальное страхование от несчастных случаев на производстве и профессиональных заболеваний по ставке 0,2%	6 082 300,00	12 310,00
2.4	обязательное социальное страхование от несчастных случаев на производстве и профессиональных заболеваний по ставке 0,_%*		
2.5	обязательное социальное страхование от несчастных случаев на производстве и профессиональных заболеваний по ставке 0,_%*		
3	Страховые взносы в Федеральный фонд обязательного медицинского страхования, всего (по ставке 5,1%)		
	Итого:	х	1 852 600,00

* Указываются страховые тарифы, дифференцированные по классам профессионального риска, установленные Федеральным законом от 22 декабря 2005 г. № 179-ФЗ "О страховых тарифах на обязательное социальное страхование от несчастных случаев на производстве и профессиональных заболеваний на 2006 год" (Собрание законодательства Российской Федерации, 2005, № 52, ст. 5592; 2015, № 51, ст. 7233).

3. Расчет (обоснование) расходов на уплату налогов, сборов и иных платежей

Код видов расходов 851

Источник финансового обеспечения Муниципальное задание

№ п/п	Наименование расходов	Налоговая база, руб.	Ставка налога, %	Сумма исчисленного налога, подлежащего уплате, руб. (гр. 3 x гр. 4 / 100)
1	2	3	4	5
1	Налог на имущество организации	10 959 904,55	2,2	241 100
	Итого КОСГУ 291:		x	241 100

Код видов расходов 852

Источник финансового обеспечения Муниципальное задание

№ п/п	Наименование расходов	Сумма, руб.
1	2	3
1	Государственная пошлина	2 000,00
	Итого КОСГУ 291:	2 000,00

6. Расчет (обоснование) расходов на закупку товаров, работ, услуг

Код видов расходов

244

Источник финансового обеспечения

Субсидии на финансовое обеспечение МЗ (местный бюджет)**6.1. Расчет (обоснование) расходов на оплату услуг связи**

№ п/п	Наименование расходов	Количество номеров	Количество платежей в год	Стоимость за единицу, руб.	Сумма, руб. (гр. 3 x гр. 4 x гр. 5)
1	2	3	4	5	6
1	Абонентплата СТС (ПАО Ростелеком)	2	12	933,33	11 200,00
2	Интернет (ООО Вектор)	1	12	1 833,33	22 000,00
	Итого КОСГУ 221:	х	х	х	33 200,00

6. Расчет (обоснование) расходов на закупку товаров, работ, услуг

Код видов расходов 244

Источник финансового обеспечения Субсидии на финансовое обеспечение МЗ (местный бюджет)

6.2. Расчет (обоснование) расходов на оплату коммунальных услуг

№ п/п	Наименование показателя	Размер потребления ресурсов	Тариф (с учетом НДС), руб.	Индексация, %	Сумма, руб. (гр. 4 x гр. 5 x гр. 6)
1	2	4	5	6	6
1	Водоснабжение (м.куб.) 1 корпус (МУП "Невьянский водоканал")	4 032,00	28,49	1,00	126 500,00
2	Подвоз воды (м.куб.) 2 корпус (МУП "Невьянский водоканал")	240,00	129,89	1,00	36 000,00
3	Водоотведение (м.куб.) 1 корпус (МУП "Невьянский водоканал")	4 032,00	35,84	1,00	160 000,00
4	Вывоз ЖБО	78,98	736,90	1,00	58 200,00
5	Сбор, транспортировка и размещение ТКО (ООО "Рифей")	92,80	888,99	14,00	82 500,00
Итого КОСГУ 223:					463 200,00

Код видов расходов 247

Источник финансового обеспечения Субсидии на финансовое обеспечение МЗ (местный бюджет)

6.3. Расчет (обоснование) расходов на закупку энергетических ресурсов

№ п/п	Наименование показателя	Размер потребления ресурсов	Тариф (с учетом НДС), руб.	Индексация, %	Сумма, руб. (гр. 4 x гр. 5 x гр. 6)
1	2	4	5	6	6
1	Отопление (ОАО "Регионгазинвест")	657,26	1 662,69	1,00	1 092 827,00
2	Отопление (корпус №2) (МУП Территория)	81,55	1 836,81	1,00	166 123,00
3	Электроэнергия (АО "НТЭСК")	225 980,64	7,23	1,00	1 633 840,00
Итого КОСГУ 223:					2 892 790,00

Код видов расходов 247

Источник финансового обеспечения Приносящая доход деятельность (платные услуги)

6.4. Расчет (обоснование) расходов на закупку энергетических ресурсов

№ п/п	Наименование расходов	Количество	Средняя стоимость, руб.	Сумма, руб. (гр. 2 x гр. 3)
1	2	3	4	5
1	Электроэнергия (АО "НТЭСК")	612,45	7,23	4 428,00
Итого КОСГУ 223				4 428,00

6. Расчет (обоснование) расходов на закупку товаров, работ, услуг

Код видов расходов 244

Источник финансового обеспечения Субсидии на финансовое обеспечение МЗ (местный бюджет)

6.5. Расчет (обоснование) расходов на оплату работ, услуг по содержанию имущества

№ п/п	Наименование расходов	Объект	Количество работ (услуг)	Стоимость работ (услуг), руб.
1	2	3	4	5
1	Проведение профдезработ (дератизация) (ФГУЗ "ЦГиЭ в СО")		12	47 930,00
2	Техническое обслуживание УКУТ (ИП Симбирцев А.А.)		12	9 450,00
3	Технич.обслуживание технологического оборудования пищеблока (ИП Дудкин А.Ю.)		12	27 240,00
4	Обслуживание АПС, СОУЭ и ТК (ЧОП "Альянс")		12	106 080,00
5	Аккарицидная обработка		12	3 500,00
6	Ремонт технологического оборудования (заправка картриджа)		10	5 200,00
7	Камерная дезинсекция (ФГУЗ "ЦГиЭ в СО")		12	13 000,00
8	Профильные противопожарные работы (испытание внутреннего противопожарного водопровода)		1	8 400,00
9	Проверка вентиляционной системы		1	4 000,00
10	Профильные противопожарные работы (огнезащитная обработка по дереву)		1	23 000,00
11	Перекатка рукавов		1	4 200,00
	Итого КОСГУ 225:	x	x	252 000,00

Код видов расходов 244

Источник финансового обеспечения Приносящая доход деятельность

6.6. Расчет (обоснование) расходов на оплату работ, услуг по содержанию имущества

№ п/п	Наименование расходов	Количество	Средняя стоимость, руб.	Сумма, руб. (гр. 2 x гр. 3)
1	2	3	4	5
1	Ремонт электроплиты пищеблока (ИП Дудкин А.Ю.)			2 000,00
	Итого КОСГУ 225			2 000,00

6. Расчет (обоснование) расходов на закупку товаров, работ, услуг

Код видов расходов 244

Источник финансового обеспечения Субсидии на финансовое обеспечение МЗ (местный бюджет)

6.7. Расчет (обоснование) расходов на оплату прочих работ, услуг

№ п/п	Наименование расходов	Количество договоров	Стоимость услуги, руб.
1	2	3	4
1	Услуги по проведению лабораторных исследований (ФГУЗ "ЦГиЭ в СО")	1	101 300,00
2	Периодический медицинский осмотр персонала	1	139 300,00
3	Сопровождение бухгалтерских программ (ИП Севостьянова Е.А., ООО "Трио", Контур-Экстерн")	3	35 000,00
4	Услуги по адаптации и сопровождению экземпляров Систем КонсультантПлюс	4	103 350,00
5	Обновление бухгалтерских программ (ИП Севостьянова Е.А., ООО "Трио", "Контур-Экстерн")	4	102 650,00
6	Услуги по охране (ФГУП "Охрана")	1	79 100,00
7	Услуги по охране специализированными организациями	1	1 668 960,00
8	Обслуживание официального сайта ДООУ	1	10 000,00
9	Повторное гигиеническое воспитание и обучение персонала (ФГУЗ "ЦГиЭ в СО")	1	10 000,00
10	Съем показаний с теплорегистратора (ИП Симбирцев)	1	9 600,00
11	Обследование сотрудников на рота-, норовирусы	1	30 000,00
12	Обучение сотрудников ПБ, ОТ	1	6 000,00
	Итого КОСГУ 226:	х	2 295 260,00

Код видов расходов 244

Источник финансового обеспечения Субсидии на финансовое обеспечение МЗ (906140)

6.8. Расчет (обоснование) расходов на оплату прочих работ, услуг

№ п/п	Наименование расходов	Количество договоров	Стоимость услуги, руб.
1	2	3	4
1	Обучение, повышение квалификации	3	49 000,00
	Итого КОСГУ 226:	х	49 000,00

Код видов расходов 244

Источник финансового обеспечения Приносящая доход деятельность

6.9. Расчет (обоснование) расходов на оплату прочих работ, услуг

№ п/п	Наименование расходов	Средняя стоимость, руб.	Сумма, руб. (гр. 2 х гр. 3)
1	2	3	4
1	Лабораторное обследование детей на паразитные заболевания		70 000,00
2	Периодический медицинский осмотр персонала		100 000,00
3	Психиатрическое освидетельствование педагогических сотрудников		50 000,00
	Итого КОСГУ 226		220 000,00

Код видов расходов 244

Источник финансового обеспечения Приносящая доход деятельность (платные услуги)

6.10. Расчет (обоснование) расходов на оплату прочих работ, услуг

№ п/п	Наименование расходов	Средняя стоимость, руб.	Сумма, руб. (гр. 2 x гр. 3)
1	2	3	4
1	Оплата за оказанные услуги		1 004 616,00
Итого КОСГУ 226			1 004 616,00

6. Расчет (обоснование) расходов на закупку товаров, работ, услугКод видов расходов 244Источник финансового обеспечения Субсидии на финансовое обеспечение МЗ (местный бюджет)**6.11. Расчет (обоснование) расходов на приобретение основных средств**

№ п/п	Наименование расходов	Количество	Средняя стоимость, руб.	Сумма, руб. (гр. 2 x гр. 3)
1	2	3	4	5
1	Водонагреватель	1	27 000,00	27 000,00
Итого КОСГУ 310:			х	27 000,00

Код видов расходов 244Источник финансового обеспечения Субсидии на финансовое обеспечение МЗ (906140)**6.12. Расчет (обоснование) расходов на приобретение основных средств**

№ п/п	Наименование расходов	Количество	Средняя стоимость, руб.	Сумма, руб. (гр. 2 x гр. 3)
1	2	3	4	5
1	Игровое оборудование для детских площадок	1	83 000,00	83 000,00
Итого КОСГУ 310			83 000,00	83 000,00

Код видов расходов 244Источник финансового обеспечения Приносящая доход деятельность**6.13. Расчет (обоснование) расходов на приобретение основных средств**

№ п/п	Наименование расходов	Количество	Средняя стоимость, руб.	Сумма, руб. (гр. 2 x гр. 3)
1	2	3	4	5
1	Набор игровой мебели	1	11 000,00	11 000,00
Итого КОСГУ 310			11 000,00	11 000,00

Код видов расходов 244Источник финансового обеспечения Приносящая доход деятельность (платные услуги)**6.14. Расчет (обоснование) расходов на приобретение основных средств**

№ п/п	Наименование расходов	Количество	Средняя стоимость, руб.	Сумма, руб. (гр. 2 x гр. 3)
1	2	3	4	5
1	Акустическая система	1	47 000,00	47 000,00
2	Стойка для акустической системы	1	3 000,00	3 000,00
3	Микшерный пульт	1	28 000,00	28 000,00
4	Стойка микрофонная	1	3 500,00	3 500,00
5	Радиосистема	2	23 000,00	46 000,00
6	Многофункциональное устройство	1	46 452,00	46 452,00
Итого КОСГУ 310			173 952,00	173 952,00

6. Расчет (обоснование) расходов на закупку товаров, работ, услуг

Код видов расходов 244

Источник финансового обеспечения Субсидии на финансовое обеспечение МЗ (906340)

6.15. Расчет (обоснование) расходов на приобретение материальных запасов

№ п/п	Наименование расходов	Количество	Средняя стоимость, руб.	Сумма, руб. (гр. 2 x гр. 3)
1	2	3	4	5
1	Продукты питания (68*174*132,57/2 + 7*174*132,57 + 28*174*132,57/4)			964 600,00
Итого КОСГУ 342:			x	964 600,00

Код видов расходов 244

Источник финансового обеспечения Приносящая доход деятельность

6.16. Расчет (обоснование) расходов на приобретение материальных запасов

№ п/п	Наименование расходов	Количество	Средняя стоимость, руб.	Сумма, руб. (гр. 2 x гр. 3)
1	2	3	4	5
1	Продукты питания (68*174*132,57/2 + 121*174*132,57 + 28*174*132,57/4*3)			4 059 823,68
2	Продукты питания для сотрудников (248 дн*33,67 руб.*31 чел)			258 854,96
Итого КОСГУ 342				4 318 678,64

6. Расчет (обоснование) расходов на закупку товаров, работ, услуг

Код видов расходов 244

Источник финансового обеспечения Субсидии на финансовое обеспечение МЗ (местный бюджет)

6.17. Расчет (обоснование) расходов на приобретение материальных запасов

№ п/п	Наименование расходов	Количество	Средняя стоимость, руб.	Сумма, руб. (гр. 2 x гр. 3)
1	Приобретение строительных материалов			87 900,00
	Итого КОСГУ 344:		х	87 900,00

6. Расчет (обоснование) расходов на закупку товаров, работ, услугКод видов расходов 244Источник финансового обеспечения Субсидии на финансовое обеспечение МЗ (местный бюджет)**6.18. Расчет (обоснование) расходов на приобретение материальных запасов**

№ п/п	Наименование расходов	Количество	Средняя стоимость, руб.	Сумма, руб. (гр. 2 x гр. 3)
1	2	3	4	5
1	Спецодежда	10	1 600,00	16 000,00
Итого КОСГУ 345				16 000,00

Код видов расходов 244Источник финансового обеспечения Приносящая доход деятельность**6.19. Расчет (обоснование) расходов на приобретение материальных запасов**

№ п/п	Наименование расходов	Количество	Средняя стоимость, руб.	Сумма, руб. (гр. 2 x гр. 3)
1	2	3	4	5
1	Спецодежда	2	1 000,00	16 000,00
2	Мягкий инвентарь в детские группы			2 000,00
Итого КОСГУ 345				18 000,00

6. Расчет (обоснование) расходов на закупку товаров, работ, услугКод видов расходов 244Источник финансового обеспечения Субсидии на финансовое обеспечение МЗ (местный бюджет)**6.20. Расчет (обоснование) расходов на приобретение материальных запасов**

№ п/п	Наименование расходов	Количество	Средняя стоимость, руб.	Сумма, руб. (гр. 2 x гр. 3)
1	2	3	4	5
1	Сантехнические товары			73 000,00
2	Канцтовары			19 000,00
3	Хоз.инвентарь			9 500,00
4	Электрика			26 800,00
Итого КОСГУ 346			х	128 300,00

Код видов расходов 244Источник финансового обеспечения Субсидии на финансовое обеспечение МЗ (906140)**6.21. Расчет (обоснование) расходов на приобретение материальных запасов**

№ п/п	Наименование расходов	Количество	Средняя стоимость, руб.	Сумма, руб. (гр. 2 x гр. 3)
1	2	3	4	5
1	Набор игрушек и настольных игр			85 000,00
2	Комплект книг для детей дошкольного возраста			18 900,00
3	Бумага для рисования; Альбом для рисования; Бумага цветная; Краски пальчиковые; Палитра; Трафарет для рисования; Комплект детских штампов и печатей; Ватман формата А1 для составления совместных композиций; Безопасные ножницы; Клей канцелярский (или клейстер, или клеящий карандаш); Кисточка щетинная; Стаканчик (баночка) пластмассовая; Краски гуашевые; Краски акварельные; Мелки восковые; Мелки масляные; Мелки пастельные; Точилка для карандашей; Кисточки для рисования различных размеров, наборы кистей для рисования; Мольберт; Карандаши цветные; Набор фломастеров; Пластилин, не липнущий к рукам; Доска для работы с пластилином; Инструмент для лепки; Фартук детский			76 300,00
4	Спортивно-игровой комплект для малышей; мешочки для метания; обручи пластмассовые; скакалки детские; мячи массажные			15 000,00
Итого КОСГУ 346				195 200,00

Код видов расходов 244Источник финансового обеспечения Субсидии на финансовое обеспечение МЗ (906340)**6.22. Расчет (обоснование) расходов на приобретение материальных запасов**

№ п/п	Наименование расходов	Количество	Средняя стоимость, руб.	Сумма, руб. (гр. 2 x гр. 3)
1	2	3	4	5
1	Гигиенические и моющие средства			139 300,00
Итого КОСГУ 346:			х	139 300,00

6. Расчет (обоснование) расходов на закупку товаров, работ, услуг

Код видов расходов 244

Источник финансового обеспечения Приносящая доход деятельность

6.23. Расчет (обоснование) расходов на приобретение материальных запасов

№ п/п	Наименование расходов	Количество	Средняя стоимость, руб.	Сумма, руб. (гр. 2 x гр. 3)
1	2	3	4	5
1	Моющие и гигиенические средства			96 476,32
2	Посуда			30 000,00
3	Хоз.инвентарь			5 000,00
4	Сантехнические товары в детские группы			5 000,00
5	Радиаторы в детские группы	6	3 333,33	20 000,00
6	Электротовары в детские группы			10 000,00
Итого КОСГУ 346				166 476,32

Код видов расходов 244

Источник финансового обеспечения Приносящая доход деятельность (платные услуги)

6.24. Расчет (обоснование) расходов на приобретение материальных запасов

№ п/п	Наименование расходов	Количество	Средняя стоимость, руб.	Сумма, руб. (гр. 2 x гр. 3)
1	2	3	4	5
1	Хоз.инвентарь			56 484,00
2	Канцтовары			75 000,00
3	Моющие и гигиенические средства			60 000,00
Итого КОСГУ 346				191 484,00

6. Расчет (обоснование) расходов на закупку товаров, работ, услугКод видов расходов 244Источник финансового обеспечения Субсидии на финансовое обеспечение МЗ (местный бюджет)**6.25. Расчет (обоснование) расходов на приобретение материальных запасов**

№ п/п	Наименование показателя	Размер потребления ресурсов	Тариф (с учетом НДС), руб.	Индексация, %	Сумма, руб. (гр. 4 х гр. 5 х гр. 6)
1	2	4	5	6	6
1	Вода бутилированная 2 корпус (ЗАО "Завод напитков")	5 800,00	5,00	1,00	29 000,00
				Итого КОСГУ 349	29 000,00

**ДОКУМЕНТ ПОДПИСАН
ЭЛЕКТРОННОЙ ПОДПИСЬЮ**

СВЕДЕНИЯ О СЕРТИФИКАТЕ ЭП

Сертификат 176382614773150070335747769939328150673109022393

Владелец Носова Екатерина Владимировна

Действителен с 20.04.2023 по 19.04.2024