



Утверждаю
Начальник Управления образования НГО
(наименование должности уполномоченного лица)
Управление образования НГО
(наименование органа - учредителя (учреждения))
Головнева Н.В.
(подпись) (расшифровка подписи)
" 09 " января 20 20 г.

План финансово-хозяйственной деятельности на 20 22 г.
(на 20 20 г. и плановый период 20 21 и 20 22 годов ¹)

от " 09 " января 20 20 г. ²

Орган, осуществляющий функции и полномочия учредителя Управление образования Невьянского городского округа

Учреждение Муниципальное бюджетное дошкольное образовательное учреждение Невьянского городского округа детский сад № 44 "Солнышко" с корпусом № 2 "Калинка"

Единица измерения: руб.

Коды	
Дата	09.01.2020
по Сводному реестру	
глава по БК	
по Сводному реестру	
ИНН	6621017978
КПП	
	668201001
по ОКЕИ	383

Раздел 1. Поступления и выплаты

Наименование показателя	Код строки	Код по бюджетной классификации Российской Федерации ³	Аналитический код ⁴	Объем финансового обеспечения, руб.			
				субсидия на финансовое обеспечение выполнения муниципального задания	субсидии, предоставляемые в соответствии с абзацем вторым пункта 1 статьи 78.1 БК РФ	субсидии на осуществление капитальных вложений	поступления от оказания платных услуг
1	2	3	4	5	6	7	8
Остаток средств на начало текущего финансового года ⁵	0001	x		0,00	0,00	0,00	0,00
в т.ч по дополнительным классификациям	0001	x	x				
местный бюджет		x	x	0,00			
906140		x	x	0,00			
906130		x	x	0,00			
906160		x	x	0,00			
906340		x	x	0,00			
приносящая доход деятельность		x	x				0,00
Остаток средств на конец текущего финансового года	0002	x	x	0,00	0,00	0,00	0,00
в т.ч по дополнительным классификациям	0002	x	x				
местный бюджет		x	x	0,00			
906140		x	x	0,00			
906130		x	x	0,00			
906160		x	x	0,00			
906340		x	x	0,00			
приносящая доход деятельность		x	x				0,00
Доходы, всего:	1000			37 730 200,00	0,00	0,00	5 941 780,60
в том числе:							
доходы от собственности, всего	1100	120					
в том числе:	1110						
доходы от оказания услуг, работ, компенсации затрат учреждений, всего	1200	130	131	37 730 200,00	0,00	0,00	5 941 780,60
в том числе:							
питание сотрудников	1210	130	131				302 575,00
родительская плата	1220	130	131				5 639 205,60
субсидии на финансовое обеспечение выполнения государственного (муниципального) задания за счет средств бюджета публично-правового образования, создавшего учреждение	1230	130	131	37 730 200,00	0,00	0,00	0,00
из них:							
за счет средств местного бюджета	1231	130	131	12 615 700,00			
за счет финансового обеспечения государственных гарантий реализации прав на получение общедоступного и бесплатного дошкольного образования в муниципальных дошкольных образовательных организациях в части расходов на оплату труда с начислениями работников, участвующих в образовательном процессе (906130)	1232	130	131	16 368 400,00			
за счет финансового обеспечения государственных гарантий реализации прав на получение общедоступного и бесплатного дошкольного образования в муниципальных дошкольных образовательных организациях в части расходов на оплату труда с начислениями работников, участвующих в образовательном процессе (906160)	1233	130	131	7 062 500,00			
за счет финансового обеспечения расходов на осуществление мероприятий по организации пребывания детей в муниципальных дошкольных учреждениях, родители которых освобождены от родительской платы частично либо в полном объеме (906340)	1234	130	131	1 288 600,00			
за счет финансового обеспечения гос.гарантии реализации прав на получение общедоступного и бесплатного дошкольного образования в части расходов на учебные расходы, обеспечивающие образовательный процесс (906140)	1235	130	131	395 000,00			
субсидии, предоставляемые в соответствии с абзацем вторым пункта 1 статьи 78.1 Бюджетного кодекса РФ	1240	130					
доходы от штрафов, пеней, иных сумм принудительного изъятия, всего	1300	140					
в том числе:	1310	140					
безвозмездные денежные поступления, всего	1400	150					
в том числе:	1410						
прочие доходы, всего	1500	180					
в том числе:							
целевые субсидии	1510	180					
субсидии на осуществление капитальных вложений	1520	180					
доходы от операций с активами, всего	1900						
в том числе:	1910						
прочие поступления, всего ⁶	1980	x					
из них:							
увеличение остатков денежных средств за счет возврата дебиторской задолженности прошлых лет	1981	510					

Handwritten signature and date.

Расходы, всего	2000	х		37 730 200,00	0,00	0,00	5 941 780,60
в том числе:							
на выплаты персоналу, всего	2100	х		32 050 100,00	0,00	0,00	0,00
в том числе:							
оплата труда, всего	2110	111	211	24 581 200,00	0,00	0,00	0,00
из них:							
оплата труда (МБ)	2111	111	211	6 592 000,00			
оплата труда (906130)	2112	111	211	12 567 000,00			
оплата труда (906160)	2113	111	211	5 422 200,00			
Соц. пособия, компенсации персоналу в денежной форме (3 дня б/л за счет работодателя), всего	2120	111	266	37 000,00	0,00	0,00	0,00
Соц. пособия, компенсации персоналу в денежной форме (3 дня б/л за счет работодателя) (МБ)	2121	111	266	28 000,00			
Соц. пособия, компенсации персоналу в денежной форме (3 дня б/л за счет работодателя) (906130)	2122	111	266	6 300,00			
Соц. пособия, компенсации персоналу в денежной форме (3 дня б/л за счет работодателя) (906160)	2123	111	266	2 700,00			
прочие выплаты персоналу, в том числе компенсационного характера	2130	112					
иные выплаты, за исключением фонда оплаты труда учреждения, для выполнения отдельных полномочий	2140	113					
взносы по обязательному социальному страхованию на выплаты по оплате труда работников и иные выплаты работникам учреждений,	2150	119	213	7 431 900,00	0,00	0,00	0,00
в том числе:							
на выплаты по оплате труда (МБ)	2151	119	213	1 999 200,00			
на выплаты по оплате труда (906130)	2152	119	213	3 795 100,00			
на выплаты по оплате труда (906160)	2153	119	213	1 637 600,00			
на иные выплаты работникам	2154	119					
денежное довольствие военнослужащих и сотрудников, имеющих специальные звания	2160	131					
иные выплаты военнослужащим и сотрудникам, имеющим специальные звания	2170	134					
страховые взносы на обязательное социальное страхование в части выплат персоналу, подлежащих обложению страховыми взносами	2180	139					
в том числе:							
на оплату труда стажеров	2181	139					
на иные выплаты гражданским лицам (денежное содержание)	2182	139					
социальные и иные выплаты населению, всего	2200	300					
в том числе:							
социальные выплаты гражданам, кроме публичных нормативных	2210	320					
из них:							
пособия, компенсации и иные социальные выплаты гражданам, кроме публичных нормативных обязательств	2211	321					
выплата стипендии, осуществление иных расходов на социальную поддержку обучающихся за счет средств стипендиального фонда	2220	340					
на премирование физических лиц за достижения в области культуры, искусства, образования, науки и техники, а также на предоставление грантов	2230	350					
с целью поддержки проектов в области науки, культуры и искусства	2240	360					
социальное обеспечение детей-сирот и детей, оставшихся без попечения	2300	850		262 700,00	0,00	0,00	0,00
из них:							
налог на имущество организаций и земельный налог	2310	851	291	262 700,00			
иные налоги (включаемые в состав расходов) в бюджеты бюджетной системы Российской Федерации, а также государственная пошлина	2320	852					
уплата штрафов (в том числе административных), пеней, иных платежей	2330	853					
безвозмездные перечисления организациям и физическим лицам, всего	2400	х					
из них:							
гранты, предоставляемые другим организациям и физическим лицам	2410	810					
взносы в международные организации	2420	862					
платежи в целях обеспечения реализации соглашений с правительствами иностранных государств и международными организациями	2430	863					
прочие выплаты (кроме выплат на закупку товаров, работ, услуг)	2500	х					
исполнение судебных актов Российской Федерации и мировых соглашений по возмещению вреда, причиненного в результате деятельности учреждения	2520	831					
расходы на закупку товаров, работ, услуг, всего	2600	х					
в том числе:							
закупку научно-исследовательских и опытно-конструкторских работ	2610	241					
закупку товаров, работ, услуг в сфере информационно-коммуникационных технологий	2620	242					
закупку товаров, работ, услуг в целях капитального ремонта государственного (муниципального) имущества	2630	243					
прочую закупку товаров, работ и услуг, всего	2640	244		5 417 400,00	0,00	0,00	5 941 780,60
из них:							
услуги связи	2641	244	221	39 200,00			
коммунальные услуги	2642	244	223	2 706 100,00			
работы, услуги по содержанию имущества	2643	244	225	362 100,00			20 000,00
прочие работы, услуги	2644	244	226	373 400,00			0,00
из них:							
прочие работы, услуги (906140)	26441	244	226	62 800,00			
прочие работы, услуги	26442	244	226	310 600,00			
услуги, работы для целей капитальных вложений	2645	244	228				
увеличение стоимости основных средств	2646	244	310	134 600,00	0,00	0,00	462 570,00
из них:							
увеличение стоимости основных средств (906140)	26461	244	310	70 800,00			
увеличение стоимости основных средств	26462	244	310	63 800,00			462 570,00
увеличение стоимости материальных запасов	2647	244	340	1 802 000,00	0,00	0,00	5 459 210,60
из них:							
увеличение стоимости продуктов питания (906340)	26471	244	342	1 130 100,00			
увеличение стоимости продуктов питания (питание сотрудников)	26472	244	342				303 800,00
увеличение стоимости продуктов питания	26473	244	342				4 477 209,60
увеличение стоимости строительных материалов	26474	244	344	98 700,00			
увеличение стоимости мягкого инвентаря	26475	244	345	26 000,00			122 000,00
увеличение стоимости прочих оборотных запасов (материалов) (906140)	26476	244	346	261 400,00			
увеличение стоимости прочих оборотных запасов (материалов) (906340)	26477	244	346	158 500,00			
увеличение стоимости прочих оборотных запасов (материалов)	26478	244	346	127 300,00			556 201,00
увеличение стоимости материальных запасов однократного применения	26479	244	349				
капитальные вложения в объекты государственной (муниципальной) собственности, всего	2650	400					
в том числе:							
приобретение объектов недвижимого имущества государственными (муниципальными) учреждениями	2651	406					
строительство (реконструкция) объектов недвижимого имущества государственными (муниципальными) учреждениями	2652	407					

Выплаты, уменьшающие доход, всего ⁸	3000	100					
в том числе:							
налог на прибыль ⁸	3010						
налог на добавленную стоимость ⁸	3020						
прочие налоги, уменьшающие доход ⁸	3030						
Прочие выплаты, всего ⁹	4000	x					
из них:							
возврат в бюджет средств субсидии	4010	610					

Руководитель учреждения Заведующий



Е.В. Носова

(расшифровка подписи)

Исполнитель Главный бухгалтер



А.А. Севрюгина

(расшифровка подписи)



" " 20__ Г.

¹ В случае утверждения закона (рецепти) о бюджете на текущий финансовый год и плановый период.

² Указывается дата подписания Плана, а в случае утверждения Плана уполномоченным лицом учреждения - дата утверждения Плана.

³ В графе 3 отражаются:

по строкам 1100 - 1900 - коды аналитической группы подвида доходов бюджетов классификации доходов бюджетов;

по строкам 1980 - 1990 - коды аналитической группы вида источников финансирования дефицитов бюджетов классификации источников финансирования дефицитов бюджетов;

по строкам 2000 - 2652 - коды видов расходов бюджетов классификации расходов бюджетов;

по строкам 3000 - 3030 - коды аналитической группы подвида доходов бюджетов классификации доходов бюджетов, по которым планируется уплата налогов, уменьшающих доход (в том числе налог на прибыль, налог на добавленную стоимость, единый налог на вмененный доход для отдельных видов деятельности);

по строкам 4000 - 4040 - коды аналитической группы вида источников финансирования дефицитов бюджетов классификации источников финансирования дефицитов бюджетов.

⁴ В графе 4 указывается код классификации операций сектора государственного управления в соответствии с Порядком применения классификации операций сектора государственного управления, утвержденным приказом Министерства финансов Российской Федерации от 29 ноября 2017 г. № 209н (зарегистрирован в Министерстве юстиции Российской Федерации 12 февраля 2018 г., регистрационный номер 50003), и коды дополнительных классификаций.

⁵ По строке 0001 указываются фактические остатки на начало текущего финансового года с детализацией по дополнительным классификациям.

⁶ Показатели прочих поступлений включают в себя в том числе показатели увеличения денежных средств за счет возврата дебиторской задолженности прошлых лет, включая возврат предоставленных займов (микрозаймов), а также за счет возврата средств, размещенных на банковских депозитах.

⁷ Показатели выплат по расходам на закупку товаров, работ, услуг, отраженные в строке 2600 Раздела 1 "Поступления и выплаты" Плана, подлежат детализации в Разделе 2 "Сведения по выплатам на закупку товаров, работ, услуг" Плана.

⁸ Показатель отражается со знаком "минус".

⁹ Показатели прочих выплат включают в себя в том числе показатели уменьшения денежных средств за счет возврата средств субсидий, предоставленных до начала текущего финансового года, предоставления займов (микрозаймов), размещения автономными учреждениями денежных средств на банковских депозитах с детализацией по дополнительной классификации.

Обоснование (расчет) плановых показателей поступлений доходов по статье аналитической группы подвида доходов бюджетов 130 "Доходы от оказания платных услуг, компенсаций затрат"

на " 09 " января 20 20 г.

Наименование показателя	Код строки	Сумма, руб.
		на 20 22 г. 2-ой год планового периода
1	2	6
Задолженность по доходам (дебиторская задолженность по доходам) на начало года	0100	0,00
Полученные предварительные платежи (авансы) по контрактам (договорам) (кредиторская задолженность по доходам) на начало года	0200	0,00
Доходы от оказания услуг, выполнения работ, компенсация затрат учреждения	0300	37 730 200,00
в том числе: субсидии на финансовое обеспечение выполнения государственного (муниципального) задания за счет средств бюджета публично-правового образования, создавшего учреждение	0310	37 730 200,00
из них за счет средств местного бюджета	0311	12 615 700,00
за счет финансового обеспечения государственных гарантий реализации прав на получение общедоступного и бесплатного дошкольного образования в муниципальных дошкольных образовательных организациях в части расходов на оплату труда с начислениями работников, участвующих в образовательном процессе (906130)	0312	16 368 400,00
за счет финансового обеспечения государственных гарантий реализации прав на получение общедоступного и бесплатного дошкольного образования в муниципальных дошкольных образовательных организациях в части расходов на оплату труда с начислениями работников, участвующих в образовательном процессе (906160)	0313	7 062 500,00
за счет финансового обеспечения расходов на осуществление мероприятий по организации пребывания детей в муниципальных дошкольных учреждениях, родители которых освобождены от родительской платы частично либо в полном объеме (906340)	0314	1 288 600,00
за счет финансового обеспечения гос.гарантий реализации прав на получение общедоступного и бесплатного дошкольного образования в части расходов на учебные расходы, обеспечивающие образовательный процесс (906140)	0315	395 000,00
Задолженность по доходам (дебиторская задолженность по доходам) на конец года	0400	0,00
Полученные предварительные платежи (авансы) по контрактам (договорам) (кредиторская задолженность по доходам) на конец года	0500	0,00
Планируемые поступления доходов от оказания услуг, компенсации затрат учреждения	0600	37 730 200,00

3.2 Показатели, характеризующие объем государственной услуги (в гос. задании)

на " 09 " января # 20 г.

Уникальный номер реестровой записи	Показатель характеризующий содержание муниципальной услуги (по справочникам)		Показатель характеризующий условия (формы) оказания государственной услуги (по справочникам)		Показатель объема государственной услуги		Значение показателя объема государственной услуги				Размер платы (цена, тариф)			
	(наименование показателя)	(наименование показателя)	(наименование показателя)	(наименование показателя)	единица измерения	наименование показателя	на 2020 г. текущий финансовый год	на 2021 г. 1-ый год планового периода	на 2022 г. 2-ой год планового периода	на 2020 г. текущий финансовый год	на 2021 г. 1-ый год планового периода	на 2022 г. 2-ой год планового периода	на 2020 г. текущий финансовый год	на 2021 г. 1-ый год планового периода
I	2	3	4	5	6	7	8	9	10	11	12	13	14	15
8010110.99.0.БВ24ДМ62000	Реализация основных общеобразовательных программ дошкольного образования (От 1 года до 3 лет)	не указано	не указано	очная	группа полного дня	Число обучающихся	чел.	792	38	38	38	2 549,25	2 549,25	2 549,25
8010110.99.0.БВ24ДН82000	Реализация основных общеобразовательных программ дошкольного образования (От 3 лет до 8 лет)	не указано	не указано	очная	группа полного дня	Число обучающихся	чел.	793	178	178	178	2 549,25	2 549,25	2 549,25
852110.99.0.БВ19АГ17000	Присмотр и уход (физические лица льготных категорий, определяемых учредителем)	не указано	не указано	не указано	не указано	Число обучающихся	чел.	794	94	94	94	1 284,00	1 284,00	1 284,00

Раздел 2. Сведения по выплатам на закупки товаров, работ, услуг (20906010790)
на " 09 " января 20 20 г.

Наименование показателя	Код строки	Вид расходов, дополнительная классификация	Год начала закупки	Сумма выплат по расходам на закупку товаров, работ и услуг, руб.								
				всего на закупки			в том числе:					
							в соответствии с Федеральным законом от 5 апреля 2013 г. № 44-ФЗ			в соответствии с Федеральным законом от 18 июля 2011 г. № 223-ФЗ		
				на 20 20 г. очередной финансовый год	на 20 21 г. 1-ый год планового периода	на 20 22 г. 2-ой год планового периода	на 20 20 г. очередной финансовый год	на 20 21 г. 1-ый год планового периода	на 20 22 г. 2-ой год планового периода	на 20 20 г. очередной финансовый год	на 20 21 г. 1-ый год планового периода	на 20 22 г. 2-ой год планового периода
1	2	2а	3	4	5	6	7	8	9	10	11	12
Выплаты по расходам на закупку товаров, работ, услуг, всего:	0001		X	0,00	0,00	5 417 400,00	0,00	0,00	5 417 400,00	0,00	0,00	0,00
в том числе: на оплату контрактов, заключенных до начала очередного финансового года	1001		X	0,00	0,00	0,00	0,00	0,00	0,00	0,00	0,00	0,00
из них:			X									
Услуги связи	1002	244/221	X	0,00	0,00	0,00	0,00	0,00	0,00			
Коммунальные услуги	1003	244/223	X	0,00	0,00	0,00	0,00	0,00	0,00			
Работы, услуги по содержанию имущества	1004	244/225	X	0,00	0,00	0,00	0,00	0,00	0,00			
Прочие работы, услуги	1005	244/226/906140	X	0,00	0,00	0,00	0,00	0,00	0,00			
Приобретение основных средств	1006	244/310	X	0,00	0,00	0,00	0,00	0,00	0,00			
Приобретение материальных запасов	1007	244/342906340	X	0,00	0,00	0,00	0,00	0,00	0,00			
Приобретение материальных запасов	1008	244/344	X	0,00	0,00	0,00	0,00	0,00	0,00			
Приобретение материальных запасов	1009	244/346/906340	X	0,00	0,00	0,00	0,00	0,00	0,00			
Увеличение стоимости прочих материальных запасов	1010	244/349	X	0,00	0,00	0,00	0,00	0,00	0,00			
на закупку товаров, работ, услуг по году начала закупки	2001			0,00	0,00	5 417 400,00	0,00	0,00	5 417 400,00	0,00	0,00	0,00
из них:												
Услуги связи	2002	244/221		0,00	0,00	39 200,00	0,00	0,00	39 200,00			
Коммунальные услуги	2003	244/223		0,00	0,00	2 706 100,00	0,00	0,00	2 706 100,00			
Работы, услуги по содержанию имущества	2004	244/225		0,00	0,00	362 100,00	0,00	0,00	362 100,00			
	2005	244/225906140		0,00	0,00	0,00	0,00	0,00	0,00			
Прочие работы, услуги	2006	244/226		0,00	0,00	310 600,00	0,00	0,00	310 600,00			
	2007	244/226/906140		0,00	0,00	62 800,00	0,00	0,00	62 800,00			
Услуги, работы для целей капитальных вложений	2008	244/228		0,00	0,00	0,00	0,00	0,00	0,00			
Приобретение основных средств	2009	244/310		0,00	0,00	63 800,00	0,00	0,00	63 800,00			
	2010	244/310/906140		0,00	0,00	70 800,00	0,00	0,00	70 800,00			
Увеличение стоимости продуктов питания	2011	244/342/906340		0,00	0,00	1 130 100,00	0,00	0,00	1 130 100,00			

Раздел 2. Сведения по выплатам на закупки товаров, работ, услуг (23906010530)
на " 09 " января 20 20 г.

Наименование показателя	Код строки	Вид расходов, дополнительная классификация	Год начала закупки	Сумма выплат по расходам на закупку товаров, работ и услуг, руб.								
				всего на закупки			в том числе:					
							в соответствии с Федеральным законом от 5 апреля 2013 г. № 44-ФЗ			в соответствии с Федеральным законом от 18 июля 2011 г. № 223-ФЗ		
				на 20 20 г. очередной финансовый год	на 20 21 г. 1-ый год планового периода	на 20 22 г. 2-ой год планового периода	на 20 20 г. очередной финансовый год	на 20 21 г. 1-ый год планового периода	на 20 22 г. 2-ой год планового периода	на 20 20 г. очередной финансовый год	на 20 21 г. 1-ый год планового периода	на 20 22 г. 2-ой год планового периода
1	2	2а	3	4	5	6	7	8	9	10	11	12
Выплаты по расходам на закупку товаров, работ, услуг, всего:	0001		X	0,00	0,00	5 941 780,60	0,00	0,00	5 941 780,60	0,00	0,00	0,00
в том числе: на оплату контрактов, заключенных до начала очередного финансового года	1001		X	0,00	0,00	0,00	0,00	0,00	0,00	0,00	0,00	0,00
из них:			X									
Работы, услуги по содержанию имущества	1002	244/225	X	0,00	0,00	0,00	0,00	0,00	0,00			
Прочие работы, услуги	1003	244/226	X	0,00	0,00	0,00	0,00	0,00	0,00			
Приобретение основных средств	1004	244/310	X	0,00	0,00	0,00	0,00	0,00	0,00			
Приобретение материальных запасов	1005	244/342	X	0,00	0,00	0,00	0,00	0,00	0,00			
на закупку товаров, работ, услуг по году начала закупки	2001			0,00	0,00	5 941 780,60	0,00	0,00	5 941 780,60	0,00	0,00	0,00
из них:												
Работы, услуги по содержанию имущества	2002	244/225		0,00	0,00	20 000,00	0,00	0,00	20 000,00			
Прочие работы, услуги	2003	244/226		0,00	0,00	0,00	0,00	0,00	0,00			
Приобретение основных средств	2004	244/310		0,00	0,00	462 570,00	0,00	0,00	462 570,00			
Увеличение стоимости продуктов питания	2005	244/342		0,00	0,00	4 781 009,60	0,00	0,00	4 781 009,60			
Увеличение стоимости мягкого инвентаря	2006	244/345		0,00	0,00	122 000,00	0,00	0,00	122 000,00			
Увеличение стоимости прочих оборотных запасов (материалов)	2007	244/346		0,00	0,00	556 201,00	0,00	0,00	556 201,00			

Таблица 1.1.

1. Расчеты (обоснования) расходов на оплату труда.

№ п/п	Всего (гр.6 +гр.9)	Областной бюджет			Местный бюджет	
		906130	906160	Итого	Местный бюджет	Итого
1	3	4	5	6	7	9
1	24 618 200,00	12 573 300,00	5 424 900,00	17 998 200,00	6 620 000,00	6 620 000,00
2	0,00	0,00	0,00	0,00	0,00	0,00
3	0,00	0,00		0,00		0,00
4	Всего годовой фонд олаты труда (стр.1 + стр.2+стр.3) в том числе:					
5	24 618 200,00	12 573 300,00	5 424 900,00	17 998 200,00	6 620 000,00	6 620 000,00
6	24 581 200,00	12 567 000,00	5 422 200,00	17 989 200,00	6 592 000,00	6 592 000,00
7	37 000,00	6 300,00	2 700,00	9 000,00	28 000,00	28 000,00
8	7 431 900,00	3 795 100,00	1 637 600,00	5 432 700,00	1 999 200,00	1 999 200,00
	32 050 100,00	16 368 400,00	7 062 500,00	23 430 900,00	8 619 200,00	8 619 200,00

*) применяется муниципальным бюджетным учреждением "Управление хозяйством Невьянского городского округа"

Руководитель муниципального учреждения
Главный бухгалтер:

подпись



подпись

Согласовано ГРБС:

подпись 09.01.2020
дата

дата

Источники финансового обеспечения: 906130 1.1.1. Расчеты (обновления) расходов на оплату труда ** (код дополнительной классификации расходов)

Наименование должности	Колово штатных единиц	Колово работающих	Должностной оклад	Должностной оклад с учетом нагрузки	Увеличение должностного оклада за работу в сельской местности 25% гр.5*25%	Повышение должностного оклада квалификационную категорию или за соответствие занимаемой должности	Должностной оклад с учетом районной (или) областной надбавки к заработной плате гр.5+гр.6+гр.7	Компенсационные выплаты				Итого оплата труда в месяц (гр.8+...+13)	Стимулирующие выплаты *			Компенсационные выплаты		Итого стимулирующие выплаты с районным коэффициентом (гр.16+гр.20)	Всего месячный ФОТ (гр.14+гр.21)		
								за выполнение работ в условиях нормальных (выполнение дополнительных видов работ)	за выполнение работ в условиях особых (выполнение работ в условиях повышенной ответственности)	за выполнение работ в условиях особых (выполнение работ в условиях повышенной ответственности)	за выполнение работ в условиях особых (выполнение работ в условиях повышенной ответственности)		за выполнение работ в условиях особых (выполнение работ в условиях повышенной ответственности)	за выполнение работ в условиях особых (выполнение работ в условиях повышенной ответственности)	за выполнение работ в условиях особых (выполнение работ в условиях повышенной ответственности)	за выполнение работ в условиях особых (выполнение работ в условиях повышенной ответственности)	за выполнение работ в условиях особых (выполнение работ в условиях повышенной ответственности)			за выполнение работ в условиях особых (выполнение работ в условиях повышенной ответственности)	за выполнение работ в условиях особых (выполнение работ в условиях повышенной ответственности)
1	2	3	4	5	6	7	8	9	10	11	12	13	14	15	16	17	18	19	20	21	22
Старший воспитатель	0,50	1,00	17 500,00	8 750,00		875,00	9 625,00	385,00			15%	1 501,50	11 511,50	8 356,19			8 356,19	15%	1 253,43	9 609,62	21 121,12
Воспитатель	2,00	1,00	17 000,00	34 000,00		8 500,00	42 500,00				15%	6 375,00	48 875,00	16 000,00			16 000,00	15%	2 400,00	18 400,00	67 275,00
Воспитатель	9,50	10,00	17 000,00	161 500,00		32 300,00	193 800,00				15%	29 070,00	222 870,00	76 000,00			76 000,00	15%	11 400,00	87 400,00	310 270,00
Воспитатель	7,30	8,00	17 000,00	124 100,00		12 410,00	136 510,00				15%	20 476,50	156 986,50	58 400,00			58 400,00	15%	8 760,00	67 160,00	224 146,50
Воспитатель	6,20	5,00	17 000,00	105 400,00			105 400,00				15%	15 810,00	121 210,00	49 600,00			49 600,00	15%	7 440,00	57 040,00	178 250,00
Педагог-психолог	1,00	1,00	17 000,00	17 000,00			17 000,00	680,00			15%	2 652,00	20 332,00	7 800,00			7 800,00	15%	1 170,00	8 970,00	29 302,00
Учитель-логопед	1,50	1,00	17 500,00	26 250,00		6 562,50	32 812,50	1 312,50	6 562,50		15%	6 103,13	46 790,63	11 700,00			11 700,00	15%	1 755,00	13 455,00	60 245,63
Учитель-логопед	0,50	1,00	17 500,00	8 750,00			8 750,00	350,00	1 750,00		15%	1 627,50	12 477,50	3 900,00			3 900,00	15%	585,00	4 485,00	16 962,50
Инструктор по физической культуре	1,30	1,00	15 500,00	20 150,00			20 150,00				15%	3 022,50	23 172,50	10 140,00			10 140,00	15%	1 521,00	11 661,00	34 833,50
Музыкальный руководитель	2,00	1,00	15 500,00	31 000,00		7 750,00	38 750,00				15%	5 812,50	44 562,50	15 600,00			15 600,00	15%	2 340,00	17 940,00	62 502,50
Музыкальный руководитель	1,50	1,00	15 500,00	23 250,00		2 325,00	25 575,00				15%	3 836,25	29 411,25	11 700,00			11 700,00	15%	1 755,00	13 455,00	42 866,25
Итого педагогический персонал	33,30	31,00	184 000,00	560 150,00	0,00	70 722,50	630 872,50	2 727,50	8 312,50	0,00		96 286,88	738 199,38	269 196,19	0,00	0,00	269 196,19		40 379,43	309 575,62	1 047 775,00
Итого	33,30	31,00	184 000,00	560 150,00	0,00	70 722,50	630 872,50	2 727,50	8 312,50	0,00		96 286,88	738 199,38	269 196,19	0,00	0,00	269 196,19		40 379,43	309 575,62	1 047 775,00
Всего за период с января 2022г по декабрь 2022г.	33,30	31,00	2 208 000,00	6 721 800,00	0,00	848 670,00	7 570 470,00	32 730,00	99 750,00	0,00		1 155 442,56	8 858 392,56	3 230 354,28	0,00	0,00	3 230 354,28		484 553,16	3 714 907,44	12 573 300,00
ИТОГО на 2022 год областной бюджет (906130)			2 208 000,00	6 721 800,00	0,00	848 670,00	7 570 470,00	32 730,00	99 750,00	0,00		1 155 442,56	8 858 392,56	3 230 354,28	0,00	0,00	3 230 354,28		484 553,16	3 714 907,44	12 573 300,00

*) наименование стимулирующих выплат указывается в соответствии с Положением об оплате труда
 **) заполняется по дополнительной классификации расходов

Руководитель муниципальной организации _____ подпись _____ дата _____
 Главный бухгалтер: _____ подпись _____ дата _____

Согласовано ГРЭС: _____ подпись _____ дата _____



1.1.1. Расчеты (обоснования) расходов на оплату труда ** (код дополнительной классификации расходов)

906160


Источник финансирования:


Наименование должности	Кол-во штатных единиц	Кол-во работающих	Должностной оклад	Должностной оклад у учетом нагрузки	Увеличение должностного оклада за работу в сельской местности г.р.5*25%	Повышение должностного оклада за квалификационную категорию или за соответствие соответствующей должности	Должностной оклад с учетом поощрений г.р.5 + г.р.6 + г.р.7	Компенсационные выплаты			Итого оплата труда в месяц (г.р.8...+13)	за выполнение работ в условиях, отклоняющихся от нормальных (выплата дополнительных выплат работ)	за работу в местностях с особыми климатическими условиями (районный коэффициент) (г.р.8 + г.р.9 + г.р.10 + г.р.11 + г.р.12)	Стимулирующие выплаты*			Итого стимулирующих выплат с районным коэффициентом (г.р.14+г.р.21)	Итого стимулирующих выплат с районным коэффициентом (г.р.18+г.р.20)	Всего месячный ФОТ (г.р.14+г.р.21)
								за работу с вредными и (или) опасными условиями труда	за выполнение работ в условиях, отклоняющихся от нормальных (выплата дополнительных выплат работ)	за работу в местностях с особыми климатическими условиями (районный коэффициент)				за выполнение работ в условиях, отклоняющихся от нормальных (выплата дополнительных выплат работ)	за выполнение работ в условиях, отклоняющихся от нормальных (выплата дополнительных выплат работ)	за работу в местностях с особыми климатическими условиями (районный коэффициент) (г.р.18+г.р.19)			
Заведующий	1,00	1,00	40 326,08	40 326,08	0,00	8 065,22	48 391,30	15%	7 238,70	55 630,00	4 984,30	15%	7 477,65	19	20	21	22	61 381,95	
Заместитель заведующего	1,00	1,00	28 228,26	28 228,26	0,00	1 129,13	29 357,39	15%	4 403,61	33 761,00	3 789,70	15%	3 789,70	15	16	17	18	4 338,16	38 119,16
Итого административно-управленческий персонал	2,00	2,00	68 554,34	68 554,34	0,00	9 194,35	77 748,69	15%	11 642,21	89 411,00	8 774,00	15%	7 569,40					10 090,11	99 501,11
Специалист по охране труда	0,40	1,00	13 702,55	5 481,02	0,00	2 129,24	13 702,55	15%	855,04	6 555,30	0,00	0,15	0,00	0,15	0,15	0,15	0,15	0,00	6 555,30
Специалист по кадрам	1,00	1,00	13 702,55	13 702,55	0,00	548,10	13 702,55	15%	2 137,60	16 388,25	5 055,36	0,15	758,30	0,15	0,15	0,15	0,15	5 813,66	22 201,91
Документовед	0,50	1,00	13 702,55	6 851,28	0,00	8 221,53	6 851,28	15%	1 233,23	9 454,76	0,00	0,15	0,00	0,15	0,15	0,15	0,15	0,00	7 878,97
Программист	0,60	1,00	13 702,55	8 221,53	0,00	767,34	8 221,53	15%	5 253,56	40 277,28	5 055,36	0,15	758,30	0,15	0,15	0,15	0,15	5 813,66	46 090,94
Итого общедоctrственные специалисты и служащие	2,50	4,00	54 810,20	34 256,38	0,00	767,34	34 256,38	15%	35 038,25	268 626,55	29 992,24	0,15	4 498,84	0,15	0,15	0,15	0,15	5 813,66	34 491,08
Младший воспитатель	17,89	16,00	13 056,92	233 588,30	0,00	233 588,30	233 588,30	0,00	0,00	268 626,55	29 992,24	0,00	4 498,84	0,00	0,00	0,00	0,00	34 491,08	303 117,63
Итого работники учебно-воспитательного персонала	17,89	16,00	13 056,92	233 588,30	0,00	233 588,30	233 588,30	0,00	51 954,12	398 314,83	38 837,30	0,00	6 573,25					50 394,85	448 709,68
Итого	22,39	22,00	136 421,46	336 399,02	0,00	1 896,47	344 464,24	0,00	467 587,08	3 584 833,47	349 555,70	0,00	59 159,25					453 553,65	4 038 387,10
Всего за период с января 2022г по сентябрь 2022г.			1 227 793,14	3 027 591,18	72 586,98	17 068,23	3 100 178,16	0,00	467 587,08	3 584 833,47	349 555,70	0,00	59 159,25					453 553,65	4 038 387,10


Наименование должности	Кол-во штатных единиц	Кол-во работающих	Должностной оклад	Должностной оклад у учетом нагрузки	Увеличение должностного оклада за работу в сельской местности г.р.5*25%	Повышение должностного оклада за квалификационную категорию или за соответствие соответствующей должности	Должностной оклад с учетом поощрений г.р.5 + г.р.6 + г.р.7	Компенсационные выплаты			Итого оплата труда в месяц (г.р.8...+13)	за выполнение работ в условиях, отклоняющихся от нормальных (выплата дополнительных выплат работ)	за работу в местностях с особыми климатическими условиями (районный коэффициент) (г.р.8 + г.р.9 + г.р.10 + г.р.11 + г.р.12)	Стимулирующие выплаты**			Итого стимулирующих выплат с районным коэффициентом (г.р.14+г.р.21)	Итого стимулирующих выплат с районным коэффициентом (г.р.18+г.р.20)	Всего месячный ФОТ (г.р.14+г.р.21)
								за работу с вредными и (или) опасными условиями труда	за выполнение работ в условиях, отклоняющихся от нормальных (выплата дополнительных выплат работ)	за работу в местностях с особыми климатическими условиями (районный коэффициент)				за выполнение работ в условиях, отклоняющихся от нормальных (выплата дополнительных выплат работ)	за выполнение работ в условиях, отклоняющихся от нормальных (выплата дополнительных выплат работ)	за выполнение работ в условиях, отклоняющихся от нормальных (выплата дополнительных выплат работ)			
Заведующий	1,00	1,00	41 535,86	41 535,86	0,00	8 307,17	49 843,03	15%	7 476,45	57 319,48	5 133,83	15%	770,07	19	20	21	22	63 223,38	
Заместитель заведующего	1,00	1,00	29 075,11	29 075,11	0,00	1 163,00	30 238,11	15%	4 535,72	34 773,83	3 903,40	15%	585,51	15	16	17	18	4 488,91	39 262,74
Итого административно-управленческий персонал	2,00	2,00	70 610,97	70 610,97	0,00	9 470,17	80 081,14	15%	12 012,17	92 093,31	9 037,23	15%	1 355,58					10 392,81	102 486,12
Специалист по охране труда	0,40	1,00	14 113,63	5 645,45	0,00	2 235,82	14 113,63	15%	2 201,73	16 879,91	5 207,02	0,15	781,05	0,15	0,15	0,15	0,15	5 988,07	22 867,98
Специалист по кадрам	1,00	1,00	14 113,63	14 113,63	0,00	564,55	14 113,63	15%	1 058,52	8 115,34	0,00	0,15	0,00	0,15	0,15	0,15	0,15	0,00	8 115,34
Документовед	0,50	1,00	14 113,63	7 056,82	0,00	8 468,18	7 056,82	15%	1 270,23	9 738,41	0,00	0,15	0,00	0,15	0,15	0,15	0,15	0,00	9 738,41
Программист	0,60	1,00	14 113,63	8 468,18	0,00	790,37	8 468,18	15%	5 411,17	41 485,62	5 207,02	0,15	781,05	0,15	0,15	0,15	0,15	5 988,07	47 473,69
Итого общедоctrственные специалисты и служащие	2,50	4,00	56 454,52	35 284,08	0,00	790,37	35 284,08	15%	36 089,40	276 685,39	30 891,97	0,15	4 633,80	0,15	0,15	0,15	0,15	5 988,07	312 211,16
Младший воспитатель	17,89	16,00	13 448,63	240 595,99	0,00	240 595,99	240 595,99	0,00	0,00	276 685,39	30 891,97	0,00	4 633,80	0,00	0,00	0,00	0,00	35 525,77	312 211,16
Итого работники учебно-воспитательного персонала	17,89	16,00	13 448,63	240 595,99	0,00	240 595,99	240 595,99	0,00	53 512,74	410 264,32	40 002,39	0,00	6 770,43					51 906,65	462 170,97
Итого	22,39	22,00	140 514,12	346 491,04	0,00	1 953,37	354 796,21	0,00	160 538,22	1 230 792,96	120 007,17	0,00	20 311,29					155 719,95	1 386 512,90
Всего за период с октября 2022г по декабрь 2022г.			421 542,36	1 039 473,12	24 921,51	5 860,11	1 064 394,63	0,00	628 125,30	4 815 626,43	469 542,87	0,00	79 470,54					609 273,60	5 424 900,00
Итого на 2022 год			1 649 335,50	4 067 064,30	97 568,49	22 928,34	4 164 872,79	0,00	4 675 808,36	35 844 162,86	3 499 598,57	0,00	79 470,54					4 609 273,60	39 453 436,40

*) наименование единиц, зарплатных выплат, указываемых в соответствующих Подразделах по оплате труда

**) заполняется по дополнительной классификации расходов

Генеральный директор:  дата: _____

Главный бухгалтер:  дата: _____

Согласовано ГРБС:  дата: _____



1.1.1. Расчеты (обоснования) расходов на оплату труда **
(код дополнительной классификации расходов)

Источники финансового обеспечения :

местный бюджет

Наименование должности	Коды штатных единиц	Коды районных	Коды должностей	Коды должностей	Коды должностей	Коды должностей	Коды должностей	Коды должностей	Коды должностей	Коды должностей	Коды должностей	Компенсационные выплаты		Итого оплата труда в месяц (гр. 13...13)	Специальные выплаты *		Итого стимулирующие выплаты с районным коэффициентом (гр. 18+гр. 20)	Итого стимулирующие выплаты с районным коэффициентом (гр. 14+гр. 21)			
												за выполнение работ в условиях повышенных (первоначальных) дополнительных выплат (выполнение дополнительных видов работ)	за работу в местностях, где работа в условиях повышенных (первоначальных) дополнительных выплат (выполнение дополнительных видов работ)		за выполнение работ в условиях повышенной ответственности (выполнение дополнительных видов работ)	за работу в местностях с особыми климатическими условиями (районный коэффициент)			Итого стимулирующий фонд (гр. 15+гр. 16+гр. 17)	Итого стимулирующие выплаты с районным коэффициентом (гр. 18+гр. 20)	
1	2	3	4	5	6	7	8	9	10	11	12	13	14	15	16	17	18	19	20	21	22
Заместитель заведующего	1,00	1,00	28 668,46	28 668,46	28 668,46	28 668,46	28 668,46	1 146,74			15%	4 472,28	34 287,48	3 000,00			3 000,00	15%	450,00	3 450,00	37 737,48
Главный бухгалтер	1,00	1,00	34 811,70	34 811,70	34 811,70	34 811,70	1 146,74				15%	5 221,76	40 033,46	3 000,00			3 000,00	15%	450,00	3 450,00	43 483,46
Итого административно-управленческий персонал	2,00	2,00	63 480,16	63 480,16	63 480,16	63 480,16	1 146,74		0,00	0,00	0,00	9 694,04	74 320,94	6 000,00	0,00	0,00	6 000,00	15%	900,00	6 900,00	81 220,94
Заведующий складом	1,00	1,00	12 361,52	12 361,52	12 361,52	12 361,52	494,46				15%	1 928,40	14 784,38	1 184,21			1 184,21	15%	627,63	1 811,84	19 596,22
Шеф-повар	1,00	1,00	18 317,52	18 317,52	18 317,52	18 317,52	732,70				15%	2 857,53	21 907,75	1 000,00			1 000,00	15%	150,00	1 150,00	23 057,75
Итого руководители структурных подразделений	2,00	2,00	30 679,04	30 679,04	30 679,04	30 679,04	1 227,16		0,00	0,00	0,00	4 785,93	36 692,13	5 184,21	0,00	0,00	5 184,21	15%	777,63	5 961,84	42 653,97
Экономист	1,00	2,00	13 916,23	13 916,23	13 916,23	13 916,23					15%	2 087,43	16 003,66	8 544,60			8 544,60	15%	1 281,69	9 826,29	25 829,95
Калькулятор	1,00	1,00	12 676,17	12 676,17	12 676,17	12 676,17	507,05				15%	1 977,48	15 160,70	3 605,47			3 605,47	15%	540,82	4 146,29	19 306,99
Бухгалтер	1,75	1,00	13 916,23	24 353,40	24 353,40	24 353,40					15%	3 653,01	28 006,41	1 609,85			1 609,85	15%	241,48	1 851,33	29 857,74
Итого общестроительные специалисты и служащие	3,75	4,00	40 508,63	50 945,80	50 945,80	50 945,80	507,05		0,00	0,00	0,00	7 717,92	59 170,77	13 759,92	0,00	0,00	13 759,92	15%	2 063,99	15 823,91	74 994,68
Слесарь-электрик по ремонту электрооборудования	0,50	1,00	12 676,17	6 338,09	6 338,09	6 338,09					15%	950,71	7 288,80				0,00	15%	0,00	0,00	7 288,80
Повар	4,00	3,00	13 485,29	53 941,16	53 941,16	53 941,16					15%	8 414,82	64 513,63	2 099,86			2 099,86	15%	314,98	2 414,84	66 928,47
Кухонный рабочий	2,00	2,00	10 086,19	20 172,38	20 172,38	20 172,38	806,90				15%	3 146,89	24 126,17	3 340,12			3 340,12	15%	501,02	3 841,14	27 967,31
Грузчик	0,50	0,00	9 339,06	4 669,53	4 669,53	4 669,53	186,78				15%	728,45	5 584,76	1 208,90			1 208,90	15%	181,34	1 390,24	6 975,00
Уборщик территории	3,00	3,00	9 339,06	28 017,18	28 017,18	28 017,18					15%	4 202,58	32 219,76	8 374,12			8 374,12	15%	1 256,12	9 630,24	41 850,00
Строиж	6,00	6,00	9 339,06	56 034,36	56 034,36	56 034,36				5 731,34	15%	9 264,86	71 030,56	15 580,63			15 580,63	15%	2 337,09	17 917,72	88 948,28
Рабочий по комплексному обслуживанию здания	1,00	1,00	10 833,30	10 833,30	10 833,30	10 833,30					15%	1 625,00	12 458,30	6 152,22			6 152,22	15%	922,83	7 075,05	19 533,35
Уборщик служебных помещений	2,00	2,00	9 339,06	18 678,12	18 678,12	18 678,12					15%	2 801,72	21 479,84	5 582,75			5 582,75	15%	837,41	6 420,16	27 900,00
Кастелянша	1,80	1,00	9 339,06	16 810,31	16 810,31	16 810,31					15%	2 521,55	19 331,86	5 024,47			5 024,47	15%	753,67	5 778,14	25 110,00
Швея	0,50	0,00	12 047,39	6 023,70	6 023,70	6 023,70	240,95				15%	939,70	7 204,35				0,00	15%	0,00	0,00	7 204,35
Вахтер	1,00	1,00	9 339,06	9 339,06	9 339,06	9 339,06					15%	1 400,86	10 739,92	2 791,37			2 791,37	15%	418,71	3 210,68	13 950,00
Машинист по стирке и ремонту спец.одежды	1,00	0,00	10 086,19	10 086,19	10 086,19	10 086,19	403,45				15%	1 573,45	12 063,09	1 640,79			1 640,79	15%	246,12	1 886,91	13 950,00
Итого профессии рабочих	23,30	20,00	125 248,89	240 943,38	240 943,38	240 943,38	3 795,73		0,00	0,00	1,80	37 570,59	288 041,04	51 795,23	0,00	0,00	51 795,23	1,80	7 769,29	59 564,52	347 605,56
Итого	31,05	28,00	259 916,72	386 048,38	386 048,38	386 048,38	6 676,68		0,00	0,00	1,80	59 768,48	458 224,88	76 739,36	0,00	0,00	76 739,36	1,80	11 510,91	88 250,27	546 735,15
Всего за период с января 2022г по сентябрь 2022г.			2 339 250,48	3 474 435,42	3 474 435,42	3 474 435,42	60 090,12		0,00	0,00	16,20	537 916,32	4 124 023,92	690 654,24	0,00	0,00	690 654,24	16,20	103 598,19	794 252,43	4 918 276,37

1.1.1. Расчеты (обновляемо) расходов на оплату труда ** (код дополнительной классификации расходов)

Источники финансирования обеспечения :	местный бюджет										Компенсационные выплаты				Стипендиальные выплаты *				Итого стимулирующие выплаты по профессиональному профилю (гр.18+гр.20)	Итого стимулирующие выплаты по профессиональному профилю (гр.18+гр.20)	Всего месячный ФОТ (гр.14+гр.21)
	Классификация работ	Классификация должностей	Классификация должностей	Увеличение должностного оклада за работу в особых условиях (гр.2+гр.5)	Повышение должностного оклада за квалификационную категорию или за соответствие квалификационной категории (гр.6+гр.7)	Дополнительный оклад за работу в особых условиях (гр.8+гр.9+гр.10+гр.11+гр.12)	Дополнительный оклад за работу в особых условиях (гр.8+гр.9+гр.10+гр.11+гр.12)	Дополнительный оклад за работу в особых условиях (гр.8+гр.9+гр.10+гр.11+гр.12)	Дополнительный оклад за работу в особых условиях (гр.8+гр.9+гр.10+гр.11+гр.12)	Дополнительный оклад за работу в особых условиях (гр.8+гр.9+гр.10+гр.11+гр.12)	Итого оплата труда в месяц (гр.8+гр.13)	за выполнение работ в условиях, отличных от обычных (гр.14+гр.15)	за работу в местностях с особыми условиями (гр.16+гр.17)	за работу в местностях с особыми условиями (гр.18+гр.19)	Итого стимулирующие выплаты по профессиональному профилю (гр.18+гр.20)	Итого стимулирующие выплаты по профессиональному профилю (гр.18+гр.20)					
Заместитель заведующего	1,00	1,00	29 757,86	29 757,86	29 757,86	1 190,31	31 948,17	15%	4 848,10	35 596,27	3 000,00	15%	450,00	3 450,00	3 450,00	39 046,27					
Главный бухгалтер	1,00	1,00	36 134,54	36 134,54	36 134,54			15%	5 420,18	41 554,72	3 000,00	15%	450,00	3 450,00	45 004,72						
Итого административно-управленческий персонал	2,00	2,00	65 892,40	65 892,40	65 892,40	1 190,31	31 948,17	15%	10 068,28	77 145,12	6 000,00	15%	900,00	6 900,00	84 045,12						
Заведующий складом	1,00	1,00	12 831,25	12 831,25	12 831,25	513,25	13 344,50	15%	2 001,68	15 346,18	4 184,21	15%	627,63	4 811,84	20 158,02						
Шеф-повар	1,00	1,00	19 013,58	19 013,58	19 013,58	760,54	19 774,12	15%	2 966,12	22 740,24	1 000,00	15%	150,00	1 150,00	23 890,24						
Итого руководители структурных подразделений	2,00	2,00	31 844,83	31 844,83	31 844,83	1 273,79	33 118,62	15%	4 967,80	38 086,42	5 184,21	15%	777,63	5 961,84	44 048,26						
Экономист	1,00	1,00	14 445,05	14 445,05	14 445,05			15%	2 166,76	16 611,81	8 544,60	15%	1 281,69	9 826,29	26 438,10						
Калькулятор	1,00	1,00	13 157,87	13 157,87	13 157,87	526,31	13 684,18	15%	2 052,63	15 736,81	3 605,47	15%	540,82	4 146,29	19 883,10						
Бухгалтер	1,75	1,00	14 445,05	25 278,84	25 278,84			15%	3 791,83	29 070,67	1 609,85	15%	241,48	1 851,33	30 922,00						
Итого общепрофильные специальности и служебные	3,75	4,00	42 047,97	52 881,76	52 881,76	526,31	53 408,07	15%	8 011,22	61 419,29	13 759,92	15%	2 063,99	15 823,91	77 243,20						
Слесарь-электрик по ремонту электрооборудования	0,50	1,00	13 157,87	6 578,94	6 578,94			15%	986,84	7 565,78		15%	0,00	0,00	7 565,78						
Повар	4,00	3,00	13 997,73	55 990,92	55 990,92	2 239,64	58 230,56	15%	8 734,38	66 965,14	2 099,86	15%	314,98	2 414,84	69 379,98						
Кухонный рабочий	2,00	2,00	10 469,47	20 938,94	20 938,94	837,56	21 776,50	15%	3 266,48	25 042,98	2 891,42	15%	433,71	3 325,13	28 368,11						
Грузчик	0,50	0,00	9 693,94	4 846,97	4 846,97	193,88	5 040,85	15%	756,13	5 796,98	1 208,90	15%	181,34	1 390,24	7 187,22						
Уборщик территории	3,00	3,00	9 693,94	29 081,82	29 081,82			15%	4 362,27	33 444,09	7 309,49	15%	1 096,42	8 405,91	41 850,00						
Сторож	6,00	6,00	9 693,94	58 163,64	58 163,64			15%	5 731,34	73 894,98	21 467,32	15%	3 220,10	24 687,42	98 166,65						
Рабочий по комплексному обслуживанию здания	1,00	1,00	11 244,97	11 244,97	11 244,97			15%	1 686,75	12 931,72	6 152,22	15%	922,83	7 075,05	20 006,77						
Уборщик служебных помещений	2,00	2,00	9 693,94	19 387,88	19 387,88			15%	2 908,18	22 296,06	5 224,42	15%	783,66	6 008,08	28 304,14						
Кастелянша	1,80	1,00	9 693,94	17 449,09	17 449,09			15%	2 617,36	20 066,45	4 385,70	15%	657,86	5 043,56	25 110,01						
Швея	0,50	0,00	12 505,19	6 252,60	6 252,60	250,10	6 502,70	15%	975,41	7 478,11		15%	0,00	0,00	7 478,11						
Вексер	1,00	1,00	9 693,94	9 693,94	9 693,94			15%	1 454,09	11 148,03	2 947,69	15%	442,15	3 389,84	14 537,87						
Машинист по стирке и ремонту спец.одежды	1,00	1,00	10 469,47	10 469,47	10 469,47	418,78	10 888,25	15%	1 633,24	12 521,49	1 242,18	15%	186,33	1 428,51	13 950,00						
Итого профессии рабочих	23,30	21,00	130 008,34	250 099,18	250 099,18	3 939,96	254 039,14	1,80	38 965,58	298 736,06	54 929,20	1,80	8 239,38	63 168,38	361 904,64						
Итого	31,05	29,00	269 793,54	400 718,17	400 718,17	6 930,37	407 648,54	1,80	62 007,01	475 386,89	79 873,33	1,80	11 981,00	91 854,33	567 241,22						
Всего за период с октября 2022г по декабрь 2022г.			809 380,62	1 202 154,51	1 202 154,51	20 791,11	1 222 945,62	5,40	186 021,03	1 426 160,67	239 619,99	5,40	35 943,00	275 562,99	1 701 723,63						
ИТОГО на 2022 год местный бюджет			3 148 631,10	4 676 589,93	4 676 589,93	80 881,23	4 757 470,36	21,60	723 937,35	5 550 184,59	930 274,23	21,60	139 541,19	1 069 815,42	6 620 000,00						

Подпись:  дата: _____

Согласовано ГРБС:

Подпись:  дата: _____

Главный бухгалтер:  дата: _____



* наименование стимулирующих выплат указывается в соответствии с Положением об оплате труда
 ***) заполняется по дополнительному классификации расходов

1.3. Расчеты (обоснования) выплат персоналу по уходу за ребенком

№ п/п	Наименование расходов	Численность работников, получающих пособие	Количество выплат в год на одного работника	Размер выплаты (пособия) в месяц, руб.	Сумма, руб. (гр. 3 x гр. 4 x гр. 5)
1	2	3	4	5	6
1	Пособие до 1,5 года	4	12	6 112,03	293 377,44
	Итого:	x	x	x	293 377,44

1.4. Расчеты (обоснования) страховых взносов на обязательное страхование в Пенсионный фонд Российской Федерации, в Фонд социального страхования Российской Федерации, в Федеральный фонд обязательного медицинского страхования (местный бюджет)

№ п/п	Наименование государственного внебюджетного фонда	Размер базы для начисления страховых взносов, руб.	Сумма взноса, руб.
1	2	3	4
1	Страховые взносы в Пенсионный фонд Российской Федерации, всего	х	
1.1	в том числе: по ставке 22,0%	6 620 000,00	1 456 380,91
1.2	по ставке 10,0%		
1.3	с применением пониженных тарифов взносов в Пенсионный фонд Российской Федерации для отдельных категорий плательщиков		
2	Страховые взносы в Фонд социального страхования Российской Федерации, всего	х	
2.1	в том числе: обязательное социальное страхование на случай временной нетрудоспособности и в связи с материнством по ставке 2,9%	6 620 000,00	191 963,68
2.2	с применением ставки взносов в Фонд социального страхования Российской Федерации по ставке 0,0%		
2.3	обязательное социальное страхование от несчастных случаев на производстве и профессиональных заболеваний по ставке 0,2%	6 620 000,00	13 239,83
2.4	обязательное социальное страхование от несчастных случаев на производстве и профессиональных заболеваний по ставке 0,_%*		
2.5	обязательное социальное страхование от несчастных случаев на производстве и профессиональных заболеваний по ставке 0,_%*		
3	Страховые взносы в Федеральный фонд обязательного медицинского страхования, всего (по ставке 5,1%)	6 620 000,00	337 615,58
	Итого:	х	1 999 200,00

* Указываются страховые тарифы, дифференцированные по классам профессионального риска, установленные Федеральным законом от 22 декабря 2005 г. № 179-ФЗ "О страховых тарифах на обязательное социальное страхование от несчастных случаев на производстве и профессиональных заболеваний на 2006 год" (Собрание законодательства Российской Федерации, 2005, № 52, ст. 5592; 2015, № 51, ст. 7233).

1.4. Расчеты (обоснования) страховых взносов на обязательное страхование в Пенсионный фонд Российской Федерации, в Фонд социального страхования Российской Федерации, в Федеральный фонд обязательного медицинского страхования (906130)

№ п/п	Наименование государственного внебюджетного фонда	Размер базы для начисления страховых взносов, руб.	Сумма взноса, руб.
1	2	3	4
1	Страховые взносы в Пенсионный фонд Российской Федерации, всего	х	
1.1	в том числе: по ставке 22,0%	12 573 300,00	2 764 642,39
1.2	по ставке 10,0%		
1.3	с применением пониженных тарифов взносов в Пенсионный фонд Российской Федерации для отдельных категорий плательщиков		
2	Страховые взносы в Фонд социального страхования Российской Федерации, всего	х	
2.1	в том числе: обязательное социальное страхование на случай временной нетрудоспособности и в связи с материнством по ставке 2,9%	12 573 300,00	364 430,14
2.2	с применением ставки взносов в Фонд социального страхования Российской Федерации по ставке 0,0%		
2.3	обязательное социальное страхование от несчастных случаев на производстве и профессиональных заболеваний по ставке 0,2%	12 573 300,00	25 133,10
2.4	обязательное социальное страхование от несчастных случаев на производстве и профессиональных заболеваний по ставке 0,_%*		
2.5	обязательное социальное страхование от несчастных случаев на производстве и профессиональных заболеваний по ставке 0,_%*		
3	Страховые взносы в Федеральный фонд обязательного медицинского страхования, всего (по ставке 5,1%)	12 573 300,00	640 894,37
	Итого:	х	3 795 100,00

* Указываются страховые тарифы, дифференцированные по классам профессионального риска, установленные Федеральным законом от 22 декабря 2005 г. № 179-ФЗ "О страховых тарифах на обязательное социальное страхование от несчастных случаев на производстве и профессиональных заболеваний на 2006 год" (Собрание законодательства Российской Федерации, 2005, № 52, ст. 5592; 2015, № 51, ст. 7233).

1.4. Расчеты (обоснования) страховых взносов на обязательное страхование в Пенсионный фонд Российской Федерации, в Фонд социального страхования Российской Федерации, в Федеральный фонд обязательного медицинского страхования (906160)

№ п/п	Наименование государственного внебюджетного фонда	Размер базы для начисления страховых взносов, руб.	Сумма взноса, руб.
1	2	3	4
1	Страховые взносы в Пенсионный фонд Российской Федерации, всего	x	
1.1	в том числе: по ставке 22,0%	5 424 900,00	1 192 951,61
1.2	по ставке 10,0%		
1.3	с применением пониженных тарифов взносов в Пенсионный фонд Российской Федерации для отдельных категорий плательщиков		
2	Страховые взносы в Фонд социального страхования Российской Федерации, всего	x	
2.1	в том числе: обязательное социальное страхование на случай временной нетрудоспособности и в связи с материнством по ставке 2,9%	5 424 900,00	157 255,52
2.2	с применением ставки взносов в Фонд социального страхования Российской Федерации по ставке 0,0%		
2.3	обязательное социальное страхование от несчастных случаев на производстве и профессиональных заболеваний по ставке 0,2%	5 424 900,00	10 845,02
2.4	обязательное социальное страхование от несчастных случаев на производстве и профессиональных заболеваний по ставке 0,_%*		
2.5	обязательное социальное страхование от несчастных случаев на производстве и профессиональных заболеваний по ставке 0,_%*		
3	Страховые взносы в Федеральный фонд обязательного медицинского страхования, всего (по ставке 5,1%)	5 424 900,00	276 547,85
	Итого:	x	1 637 600,00

* Указываются страховые тарифы, дифференцированные по классам профессионального риска, установленные Федеральным законом от 22 декабря 2005 г. № 179-ФЗ "О страховых тарифах на обязательное социальное страхование от несчастных случаев на производстве и профессиональных заболеваний на 2006 год" (Собрание законодательства Российской Федерации, 2005, № 52, ст. 5592; 2015, № 51, ст. 7233).

3. Расчет (обоснование) расходов на уплату налогов, сборов и иных платежей

Код видов расходов 851

Источник финансового обеспечения Муниципальное задание

№ п/п	Наименование расходов	Налоговая база, руб.	Ставка налога, %	Сумма исчисленного налога, подлежащего уплате, руб. (гр. 3 x гр. 4 / 100)
1	2	3	4	5
1	Налог на имущество организации	11 940 909,09	2,2	262 700,00
	Итого КОСГУ 291:		х	262 700,00

6. Расчет (обоснование) расходов на закупку товаров, работ, услуг

Код видов расходов 244

Субсидии на финансовое обеспечение МЗ (местный бюджет)

Источник финансового обеспечения

6.1. Расчет (обоснование) расходов на оплату услуг связи

№ п/п	Наименование расходов	Количество номеров	Количество платежей в год	Стоимость за единицу, руб.	Сумма, руб. (гр. 3 x гр. 4 x гр. 5)
1	2	3	4	5	6
1	Абонентплата СТС (ПАО Ростелеком)	2	12	916,67	11 000,00
2	Внутризоновые разговоры	2	12	441,67	5 300,00
3	Интернет (ООО Вектор)	1	12	1 908,33	22 900,00
	Итого КОСГУ 221:	x	x	x	39 200,00

6. Расчет (обоснование) расходов на закупку товаров, работ, услуг

Код видов расходов

244

Субсидии на финансовое обеспечение МЗ (местный бюджет)

Источник финансового обеспечения

6.2. Расчет (обоснование) расходов на оплату коммунальных услуг

№ п/п	Наименование показателя	Размер потребления ресурсов	Тариф (с учетом НДС), руб.	Индексация, %	Сумма, руб. (гр. 4 x гр. 5 x гр. 6)
1	2	4	5	6	6
1	Отопление (ОАО "Регионгазинвест")	509,79	1 793,77	1,00	1 052 620,00
2	Отопление (корпус №2) (МУП Территория)	82,90	1 592,03	1,00	142 480,00
3	Электроэнергия (АО "НТЭСК")	182 436,64	5,66	1,00	1 145 000,00
4	Водоснабжение (м.куб.) 1 корпус (МУП "Невьянский водоканал")	2 146,70	23,97	1,00	71 531,38
5	Подвоз воды (м.куб.) 2 корпус (МУП "Невьянский водоканал")	240,00	23,97	1,00	5 980,88
6	Водоотведение (м.куб.) 1 корпус (МУП "Невьянский водоканал")	2 146,70	31,03	1,00	92 599,86
7	Вывоз ЖБО ООО "Коммуналавто"	105,00	988,90	1,00	107 987,88
8	Сбор, транспортировка и размещение ТКО (ООО "Рифей")	88,13	958,80	2,00	87 900,00
	Итого КОСГУ 223:				2 706 100,00

6. Расчет (обоснование) расходов на закупку товаров, работ, услуг

Код видов расходов

244

Субсидии на финансовое обеспечение МЗ (местный бюджет)

Источник финансового обеспечения

6.3. Расчет (обоснование) расходов на оплату работ, услуг по содержанию имущества

№ п/п	Наименование расходов	Объект	Количество работ (услуг)	Стоимость работ (услуг), руб.
1	2	3	4	5
1	Проведение профдезработ (дератизация) (ФГУЗ "ЦГиЭ в СО")		12	36 521,93
2	Техническое обслуживание УКУТ (ИП Симбирцев А.А.)		12	13 104,00
3	Аварийное обслуживание зданий (ИП Симбирцев А.А.)		6	84 953,43
4	Техническое обслуживание ПС и ТК (ООО "Технологии безопасности")		12	25 945,92
5	Технич.обслуживание технологического оборудования пищеблока (ИП Дудкин А.Ю.)		12	21 465,60
6	Обслуживание пожарной сигнализации (ЧОП "Альянс")		12	57 657,60
7	Аккарицидная обработка		12	3 224,00
8	Ремонт технологического оборудования (заправка картриджа)		10	20 404,80
9	Камерная дезинсекция (ФГУЗ "ЦГиЭ в СО")		12	12 774,08
10	Профильные противопожарные работы (испытание внутреннего противопожарного водопровода)		1	9 048,00
11	Поверка весов		1	9 464,00
12	Проверка вентиляционной системы		1	6 240,00
13	Обследование пожарной лестницы		1	4 576,00
14	Заправка огнетушителей		16	18 268,64
15	Перекачка рукавов		1	3 224,00
16	Испытания и измерения в электроустановках		1	35 228,00
	Итого КОСГУ 225:	х	х	362 100,00

6. Расчет (обоснование) расходов на закупку товаров, работ, услуг

Код видов расходов

244

Субсидии на финансовое обеспечение МЗ (местный бюджет)

Источник финансового обеспечения

6.4. Расчет (обоснование) расходов на оплату прочих работ, услуг

№ п/п	Наименование расходов	Количество договоров	Стоимость услуги, руб.
1	2	3	4
1	Услуги по проведению лабораторных исследований (ФГУЗ "ЦГиЭ в СО")	1	73 668,69
2	Периодический медицинский осмотр персонала (ООО "ВИТА")	1	100 857,12
3	Услуги по охране (ФГУП "Охрана")	1	82 248,19
4	Повторное гигиеническое воспитание и обучение персонала (ФГУЗ "ЦГиЭ в СО")	1	6 968,00
5	Съем показаний с теплорегистратора (ИП Симбирцев)	1	9 984,00
6	Обследование сотрудников на норовирусы	1	2 602,00
7	Психиатрическое освидетельствование сотрудников	1	16 224,00
8	Оформление и техническое сопровождение паспортов опасных отходов (ИП Халиуллин Р.А.)	1	7 648,00
9	Обучение сотрудников ПТМ, ОТ	1	10 400,00
	Итого КОСГУ 226:	х	310 600,00

6. Расчет (обоснование) расходов на закупку товаров, работ, услуг

Код видов расходов 244

Источник финансового обеспечения Субсидии на финансовое обеспечение МЗ (местный бюджет)

6.6. Расчет (обоснование) расходов на приобретение основных средств

№ п/п	Наименование расходов	Количество	Средняя стоимость, руб.	Сумма, руб. (гр. 2 x гр. 3)
1	2	3	4	5
1	Компьютер в сборе и комплектующие	1	38 800,00	40 400,00
2	Лампа бактерицидная	1	5 100,00	5 304,00
3	Огнетушитель	12	1 450,00	18 096,00
Итого КОСГУ 310:			x	63 800,00

6. Расчет (обоснование) расходов на закупку товаров, работ, услуг

Код видов расходов 244

Источник финансового обеспечения Субсидии на финансовое обеспечение МЗ (местный бюджет)

6.7. Расчет (обоснование) расходов на приобретение материальных запасов

№ п/п	Наименование расходов	Количество	Средняя стоимость, руб.	Сумма, руб. (гр. 2 x гр. 3)
1	Приобретение строительных материалов			98 700,00
	Итого КОСГУ 344:		х	98 700,00

6. Расчет (обоснование) расходов на закупку товаров, работ, услуг

Код видов расходов 244

Источник финансового обеспечения Субсидии на финансовое обеспечение МЗ (местный бюджет)

6.8. Расчет (обоснование) расходов на приобретение материальных запасов

№ п/п	Наименование расходов	Количество	Средняя стоимость, руб.	Сумма, руб. (гр. 2 x гр. 3)
1	2	3	4	5
1	Спецодежда	13	1 000,00	13 500,00
2	Мягкий инвентарь			12 500,00
Итого КОСГУ 345				26 000,00

6. Расчет (обоснование) расходов на закупку товаров, работ, услуг

Код видов расходов 244

Субсидии на финансовое обеспечение МЗ (местный бюджет)

Источник финансового обеспечения

6.9. Расчет (обоснование) расходов на приобретение материальных запасов

№	Наименование расходов	Количество	Средняя	Сумма, руб.
1	2	3	4	5
1	Сантехнические товары			43 576,00
2	Канцтовары			40 508,00
3	Электрика			43 216,00
	Итого КОСГУ 346		x	127 300,00

Код видов расходов 244

Источник финансового обеспечения Субсидии на финансовое обеспечение МЗ (906140)

6.11. Расчет (обоснование) расходов на оплату прочих работ, услуг

№ п/п	Наименование расходов	Количество договоров	Стоимость услуги, руб.
1	2	3	4
1	Обучение, повышение квалификации	4	62 800,00
	Итого КОСГУ 226:	х	62 800,00

Код видов расходов 244

Источник финансового обеспечения Субсидии на финансовое обеспечение МЗ (906140)

6.12. Расчет (обоснование) расходов на приобретение основных средств

№ п/п	Наименование расходов	Количество	Средняя стоимость, руб.	Сумма, руб. (гр. 2 x гр. 3)
1	2	3	4	5
1	Экран большого размера, телевизор	5	14 160,00	70 800,00
Итого КОСГУ 310				70 800,00

Код видов расходов

244

Источник финансового обеспечения

Субсидии на финансовое обеспечение МЗ (906140)**6.13. Расчет (обоснование) расходов на приобретение материальных запасов**

№	Наименование расходов	Количество	Средняя	Сумма, руб.
1	2	3	4	5
1	Набор игрушек и настольных игр			130 700,00
2	Наборы материалов для художественной деятельности и оформления готовых работ, в том числе: наборы карандашей и красок, альбомы для рисования, бумага белая и цветная, фломастеры, восковые мелки, пастель, сангина, уголь, тушь, валик, ручки с перьями, кисти разных размеров, банки для воды, стеки (набор), пластилин, глина, клей, ножницы, рамы для оформления работ)			130 700,00
Итого КОСГУ 346				261 400,00

Код видов расходов 244

Источник финансового обеспечения

Субсидии на финансовое обеспечение МЗ (906340)

6.14. Расчет (обоснование) расходов на приобретение материальных запасов

№ п/п	Наименование расходов	Количество	Средняя стоимость, руб.	Сумма, руб. (гр. 2 x гр. 3)
1	2	3	4	5
1	Продукты питания (18 дет.*180*100,11/2+76 дет.*180*119,43/2+5 детей*180*119,43)			1 130 100,00
	Итого КОСГУ 342:		x	1 130 100,00

Код видов расходов 244

Источник финансового обеспечения Субсидии на финансовое обеспечение МЗ (906340)

6.15. Расчет (обоснование) расходов на приобретение материальных запасов

№ п/п	Наименование расходов	Количество	Средняя стоимость, руб.	Сумма, руб. (гр. 2 x гр. 3)
1	2	3	4	5
1	Гигиенические и моющие средства			158 500,00
	Итого КОСГУ 346:		x	158 500,00

Код видов расходов

244

Источник финансового обеспечения

Приносящая доход деятельность

6.16. Расчет (обоснование) расходов на оплату работ, услуг по содержанию имущества

№ п/п	Наименование расходов	Количество	Средняя стоимость, руб.	Сумма, руб. (гр. 2 x гр. 3)
1	2	3	4	5
1	Ремонт электроплиты пищеблока (ИП Дудкин А.Ю.)			20 000,00
Итого КОСГУ 225				20 000,00

Код видов расходов 244Источник финансового обеспечения Приносящая доход деятельность

6.18. Расчет (обоснование) расходов на приобретение основных средств

№ п/п	Наименование расходов	Количество	Средняя стоимость, руб.	Сумма, руб. (гр. 2 x гр. 3)
1	2	3	4	5
1	Стулья детские	25	1 400,00	35 000,00
2	Столы детские	10	3 000,00	30 000,00
3	Пылесос	3	5 000,00	15 570,00
4	Детская мебель (стенка игровая для хранения детских игрушек)	1	200 000,00	200 000,00
5	Рециркуляторы	8	12 125,00	97 000,00
6	Шкафы для хранения игрушек и методических материалов	1	35 000,00	35 000,00
7	Мойка для посуды в детскую группу	1	12 000,00	12 000,00
8	Шкафы для хранения детской посуды	1	38 000,00	38 000,00
Итого КОСГУ 310				462 570,00

Код видов расходов 244

Источник финансового обеспечения

Приносящая доход деятельность**6.19. Расчет (обоснование) расходов на приобретение материальных запасов**

№ п/п	Наименование расходов	Количество	Средняя стоимость, руб.	Сумма, руб. (гр. 2 x гр. 3)
1	2	3	4	5
1	Продукты питания (18 дет.*180*100,11/2+38 дет.*180*100,11+76 дет.*180*119,43/2+178 дет.*180*119,43)			4 477 209,60
1	Продукты питания для сотрудников (248 дн*25 руб.*49 чел)			303 800,00
Итого КОСГУ 342				4 781 009,60

Код видов расходов 244
Источник финансового обеспечения Приносящая доход деятельность

6.20. Расчет (обоснование) расходов на приобретение материальных запасов

№ п/п	Наименование расходов	Количество	Средняя стоимость, руб.	Сумма, руб. (гр. 2 x гр. 3)
1	2	3	4	5
1	Спецодежда	40	1 000,00	42 000,00
2	Мягкий инвентарь в детские группы			80 000,00
Итого КОСГУ 345				122 000,00

Код видов расходов 244

Источник финансового обеспечения

Приносящая доход деятельность

6.21. Расчет (обоснование) расходов на приобретение материальных запасов

№ п/п	Наименование расходов	Количество	Средняя стоимость, руб.	Сумма, руб. (гр. 2 x гр. 3)
1	2	3	4	5
1	Моющие и гигиенические средства			100 201,00
2	Посуда			130 000,00
3	Хоз.инвентарь			50 000,00
4	Сантехнические товары в детские группы			50 000,00
5	Канцтовары для детей			37 000,00
6	Радиаторы в детские группы	10	5 300,00	44 000,00
7	Электротовары в детские группы			145 000,00
Итого КОСГУ 346				556 201,00

**ДОКУМЕНТ ПОДПИСАН
ЭЛЕКТРОННОЙ ПОДПИСЬЮ**

СВЕДЕНИЯ О СЕРТИФИКАТЕ ЭП

Сертификат 603332450510203670830559428146817986133868575773

Владелец Носова Екатерина Владимировна

Действителен с 10.03.2021 по 10.03.2022

**ДОКУМЕНТ ПОДПИСАН
ЭЛЕКТРОННОЙ ПОДПИСЬЮ**

СВЕДЕНИЯ О СЕРТИФИКАТЕ ЭП

Сертификат 603332450510203670830559428146817986133868575773

Владелец Носова Екатерина Владимировна

Действителен с 10.03.2021 по 10.03.2022